



RELATÓRIO CORREICIONAL

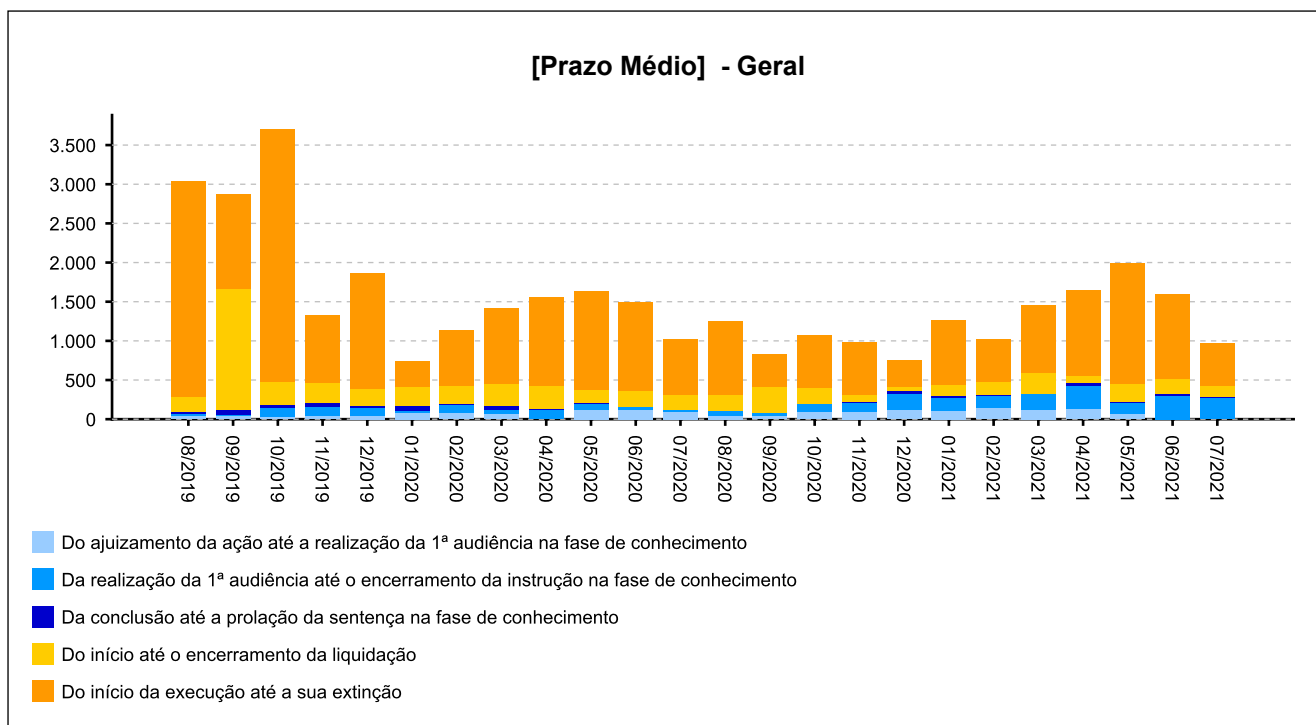
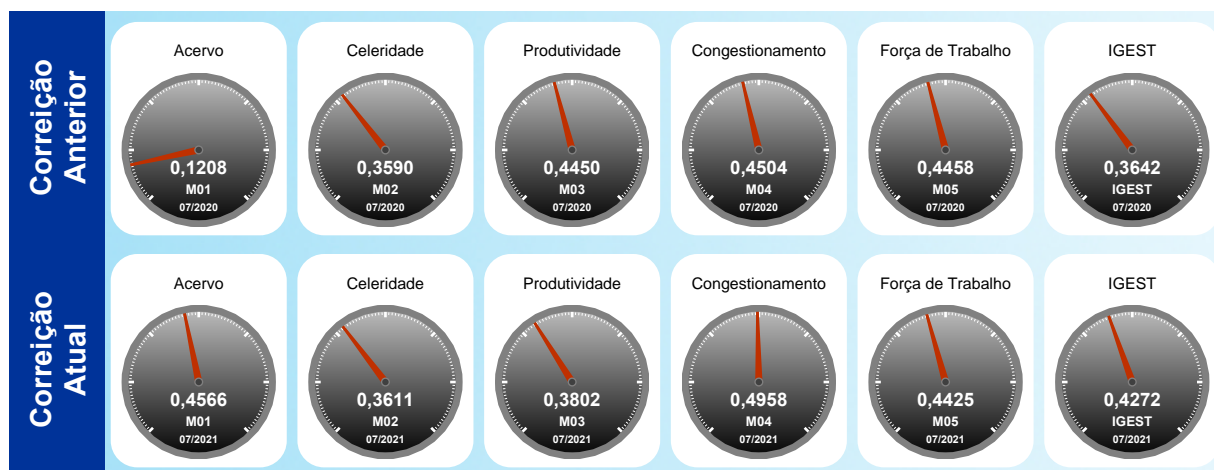
VARA DO TRABALHO DE SÃO JOSÉ DO RIO PARDO - 0035
 [751 a 1000 processos]



Utilize o leitor de QRCode de seu smartphone ou tablet e tenha acesso ao relatório no dispositivo móvel

INFORMAÇÕES DA UNIDADE:

Lei de Criação: 6.563/78
 Data de Instalação: 07/12/1984
 Data de Instalação do PJE: 17/05/2013
 Data da Última Correição: 31/08/2020





Índice

- [1 - TITULARIDADE](#)
- [2 - JUIZES AUXILIARES E SUBSTITUTOS](#)
- [3.1 - INFORMAÇÕES FUNCIONAIS - Lotação](#)
- [3.2 - INFORMAÇÕES FUNCIONAIS - Ausências, exceto férias](#)
- [3.3 - INFORMAÇÕES FUNCIONAIS - Estagiários](#)
- [3.4 - INFORMAÇÕES FUNCIONAIS - Ações de capacitação](#)
- [4 - QUADRO SINTÉTICO - FASES PROCESSUAIS](#)
- [5 - PRAZOS MÉDIOS](#)
- [6 - MAIORES TEMPOS DE TRAMITAÇÃO](#)
- [7 - INCIDENTES PROCESSUAIS](#)
- [8 - RECURSOS](#)
- [9 - ÍNDICE NACIONAL DE GESTÃO DE DESEMPENHO DA JUSTIÇA DO TRABALHO](#)
- [10 - AFERIÇÃO DE RESULTADOS](#)
- [11 - METAS NACIONAIS](#)
- [12 - ARRECADAÇÃO](#)
- [13 - PENDENTES DE SOLUÇÃO](#)
- [14 - PAINEL DO CONHECIMENTO - DA DISTRIBUIÇÃO ATÉ 1ª AUDIÊNCIA](#)



1 - TITULARIDADE:

(fonte: e-Correição Adm e Assessoria de Apoio aos Magistrados)

[Voltar](#)

JUIZ TITULAR	TITULAR DESDE
PEDRO EDMILSON PILON	19/12/2019

Afastamentos:

PERÍODO	MOTIVO
16/09/2020 a 15/10/2020	FERIAS
12/04/2021 a 11/05/2021	FERIAS



2 - JUIZES AUXILIARES E SUBSTITUTOS [01/09/2020 a 02/09/2021]:

[Voltar](#)

(fonte: e-Correição Adm e Assessoria de Apoio aos Magistrados)

NOME	PERÍODO
LUCAS FREITAS DOS SANTOS	16/09/2020 a 15/10/2020
LUCAS FREITAS DOS SANTOS	16/10/2020 a 18/10/2020

Afastamentos: Não houve

NOME	PERÍODO
MARCIO CAVALCANTI CAMELO	12/04/2021 a 11/05/2021

Afastamentos: Não houve



3 - INFORMAÇÕES FUNCIONAIS

[Voltar](#)

3.1 - Lotação [31/07/2021]:

(fonte: e-Correição Adm e Coordenadoria de Provimento e Vacância)

NOME	CARGO	FUNÇÃO COMISSIONADA	EXERCÍCIO NA LOTAÇÃO
ALEXANDRE LUIS GRESPAN CEREJA	AJ-OJA	-	10/10/1994
ANA MARIA DELLA TORRE DIVINO	AJJ	FC-02 ASSISTENTE	04/05/1989
CLAUDIO ROBERTO RAMOS	TJA	FC-05 ASSISTENTE DE DIRETOR DE SECRETARIA	19/03/2012
ERIKA CORREA JARDIM	REQ	FC-04 SECRETARIO DE AUDIENCIA	16/09/1998
MARCELO ADRIANO BONANI	TJ-SEG	CJ-03 DIRETOR DE SECRETARIA DE VT	16/11/2011
MYRIAN CARLA PEREIRA LIMA	TJA	-	27/05/2013
NAYARA RODRIGUES DE MIRANDA	TJA	FC-04 CALCULISTA	26/03/2018
RICARDO FAVARON	TJA	-	02/05/2019
TOTAL DE SERVIDORES DO QUADRO			7
TOTAL DE SERVIDORES EXTRA-QUADRO			1



3 - INFORMAÇÕES FUNCIONAIS

[Voltar](#)

3.2 - Ausências, exceto férias [09/2020 a 07/2021]:
(fonte: e-Correição Adm e Coordenadoria de Provimento e Vacância)

MOTIVO	DIAS
COMPENSAÇÃO DE DIAS TRABALHADOS EM ELEIÇÃO/TREINAMENTO	3
LICENÇA PARA TRATAMENTO DA PRÓPRIA SAÚDE	3
PARTICIPAÇÃO EM CURSO MINISTRADO PELO TRT	10
TOTAL	16



[Voltar](#)

3 - INFORMAÇÕES FUNCIONAIS

3.3 - Estagiários [31/07/2021]:

(fonte: e-Correição Adm e Coordenadoria de Provimento e Vacância)

Não há estagiários na unidade



3 - INFORMAÇÕES FUNCIONAIS

[Voltar](#)

3.4 - Ações de capacitação [31/07/2021]: (fonte: e-Correição Adm e Escola Judicial)

JUIZES	HORAS
LUCAS FREITAS DOS SANTOS	15
PEDRO EDMILSON PILON	11

SERVIDORES	HORAS
ALEXANDRE LUIS GRESPAN CEREJA	53
ANA MARIA DELLA TORRE DIVINO	4
MARCELO ADRIANO BONANI	20
MYRIAN CARLA PEREIRA LIMA	12
NAYARA RODRIGUES DE MIRANDA	158
RICARDO FAVARON	155

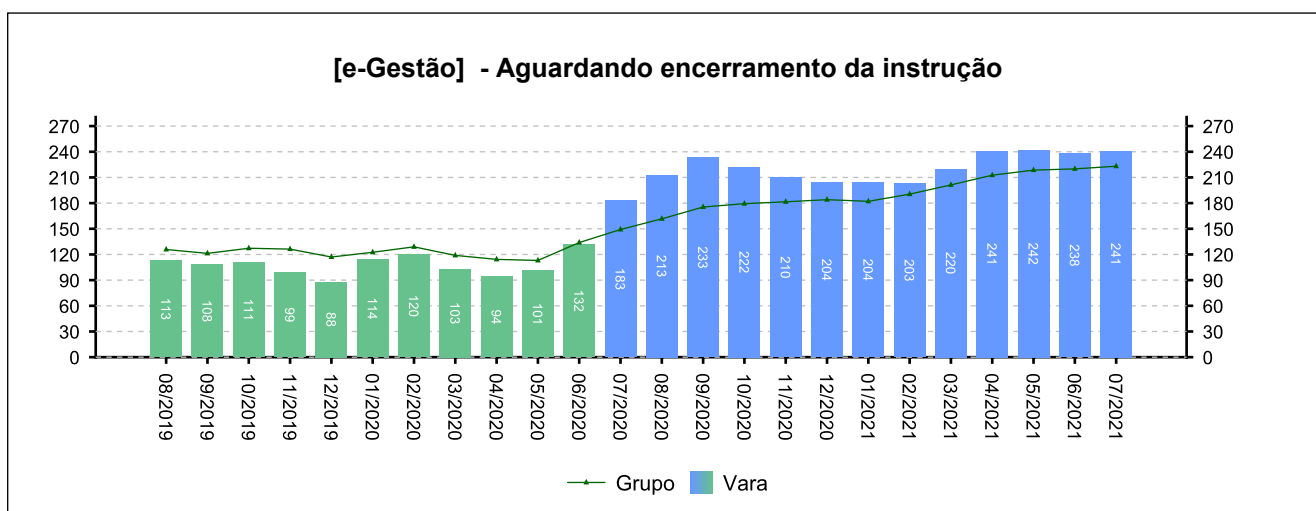
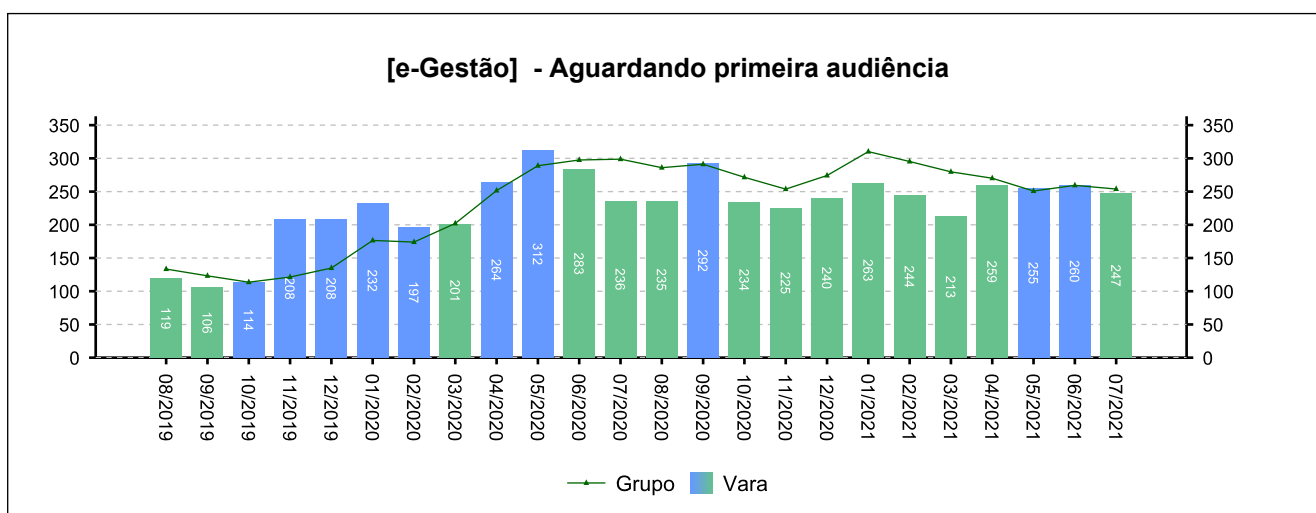
4 - QUADRO SINTÉTICO - FASES PROCESSUAIS

(fonte: e-Gestão e IGEST)

4.1 - Fase de Conhecimento

SITUAÇÃO	QTDE	MÉD. GRP	MÉD. FRM
Aguardando primeira audiência	247	254	---
Aguardando encerramento da instrução	241	223	---
Aguardando prolação de sentença	30	20	---
Aguardando cumprimento de acordo	576	194	---
Solucionados pendentes de finalização na fase	429	574	---
Pendentes de finalização	1.523	1.265	---

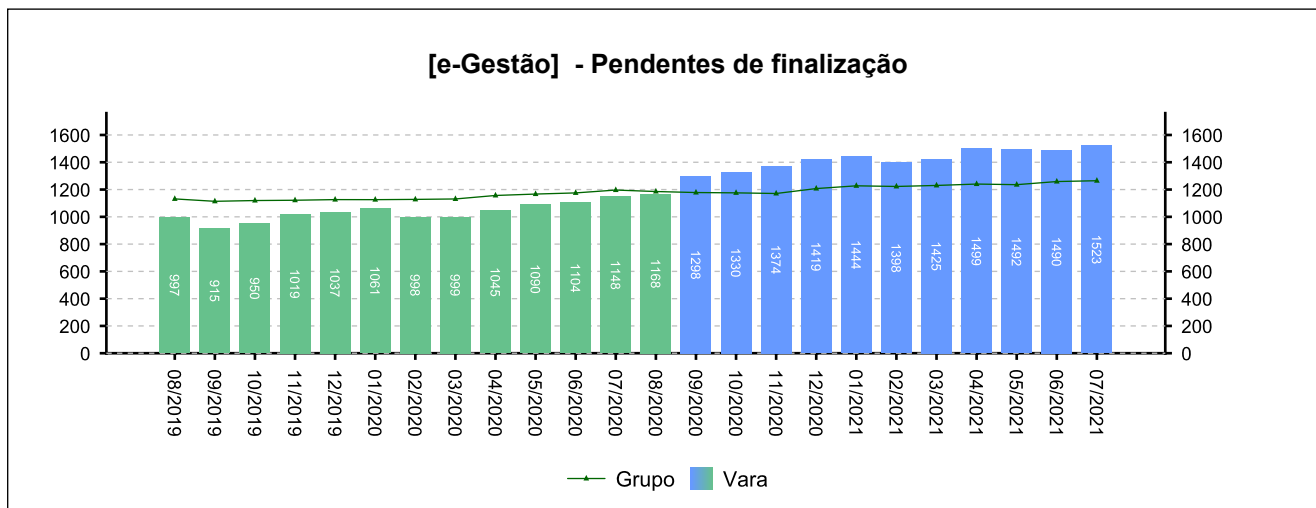
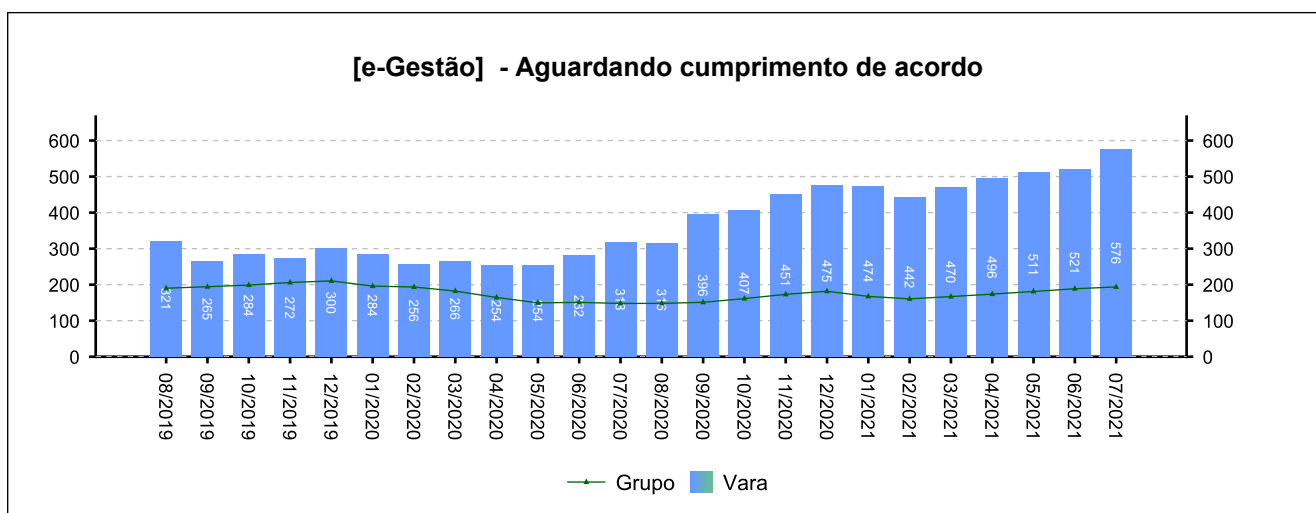
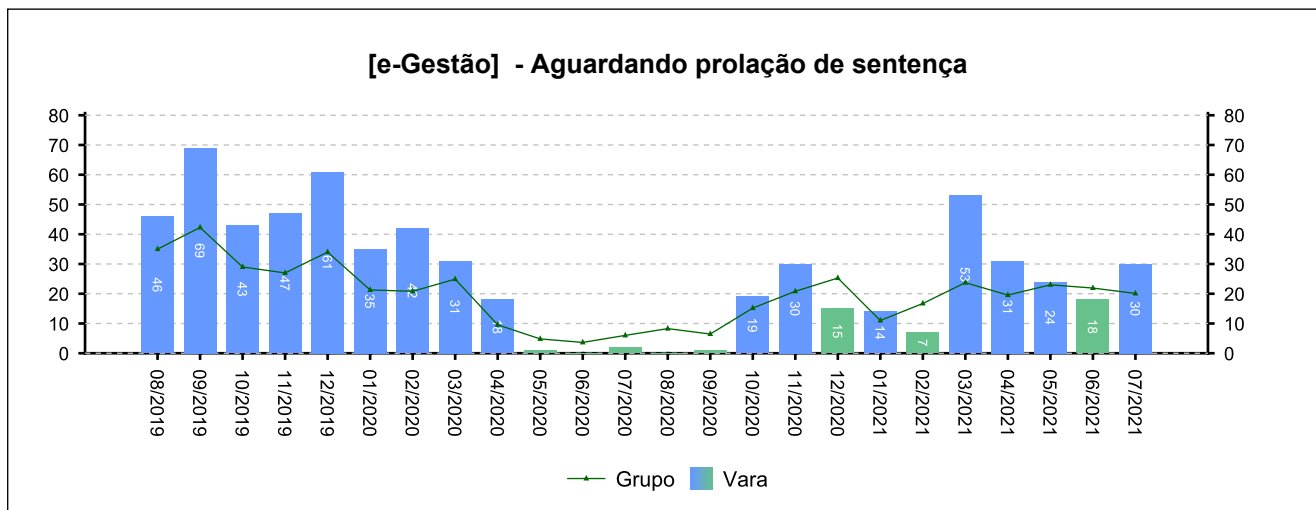
Período: 09/2020 a 07/2021



4 - QUADRO SINTÉTICO - FASES PROCESSUAIS

(fonte: e-Gestão e IGEST)

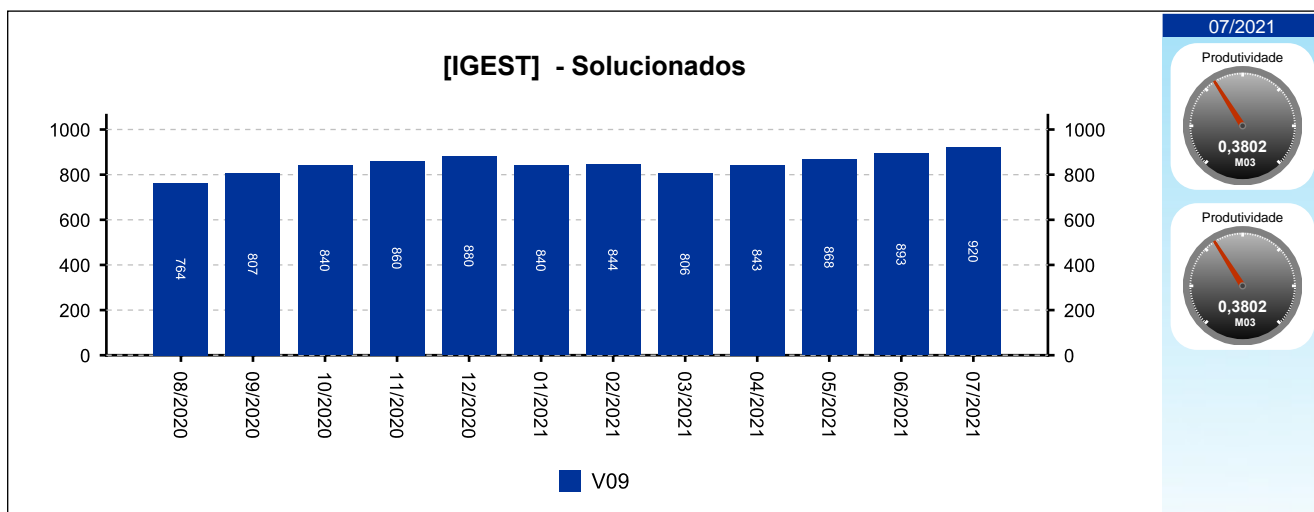
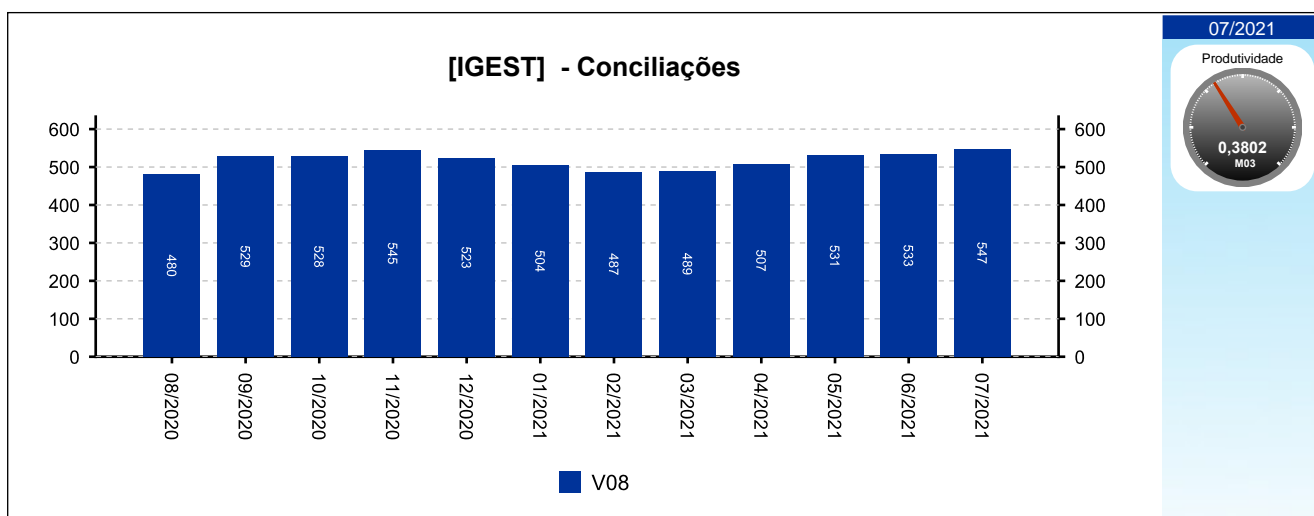
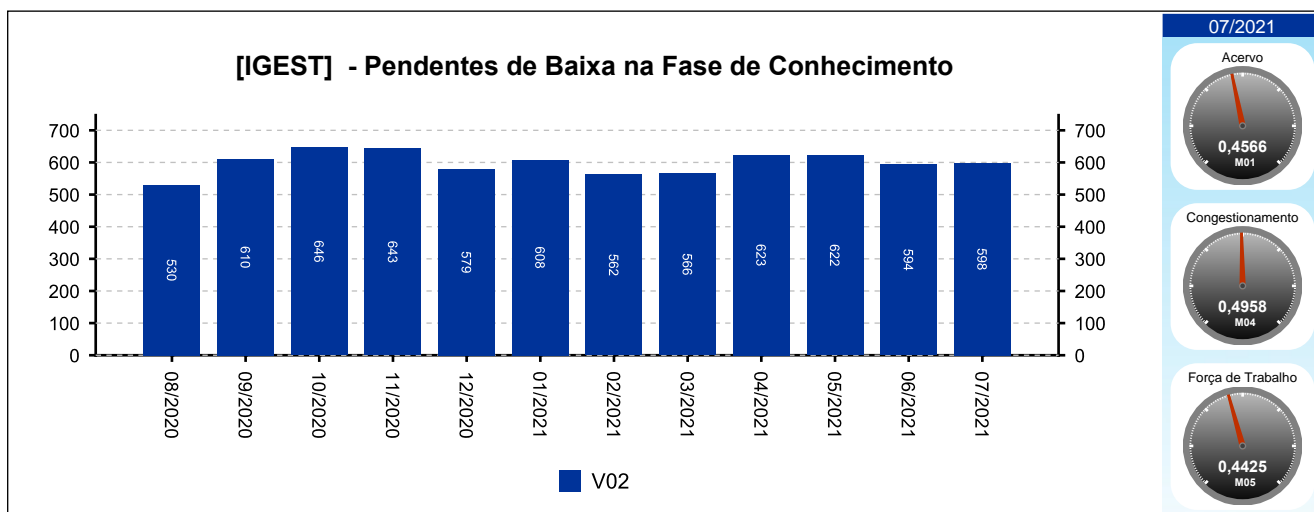
4.1 - Fase de Conhecimento



4 - QUADRO SINTÉTICO - FASES PROCESSUAIS

(fonte: e-Gestão e IGEST)

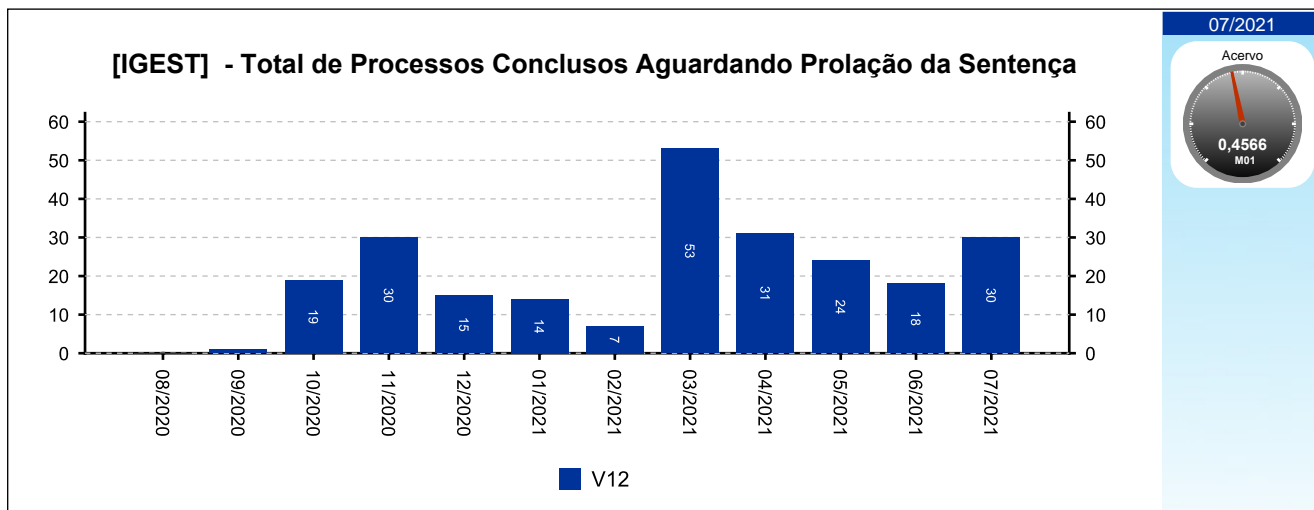
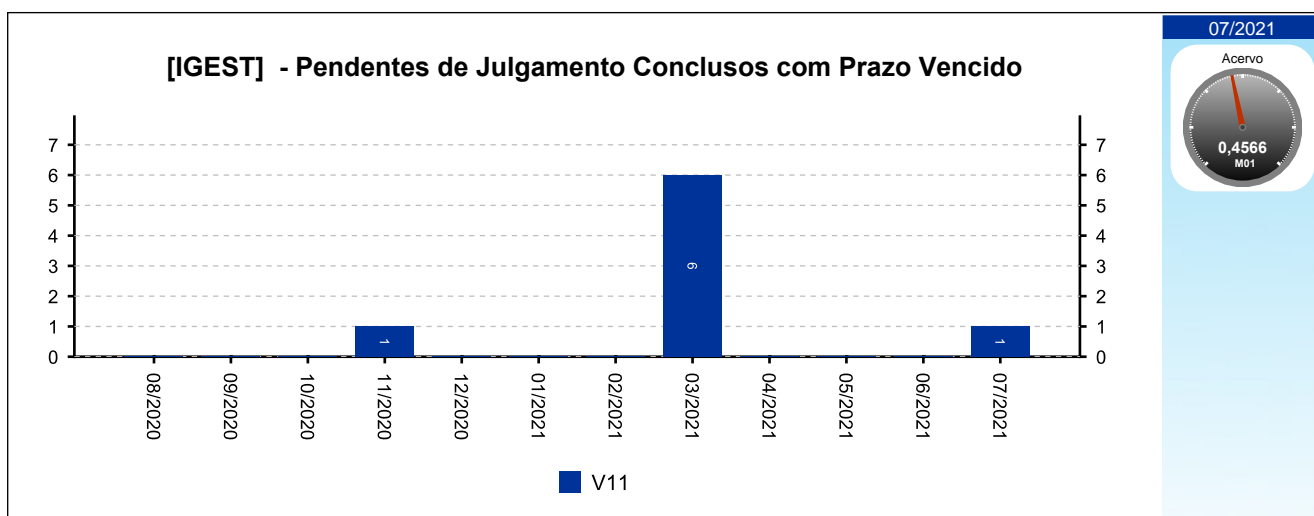
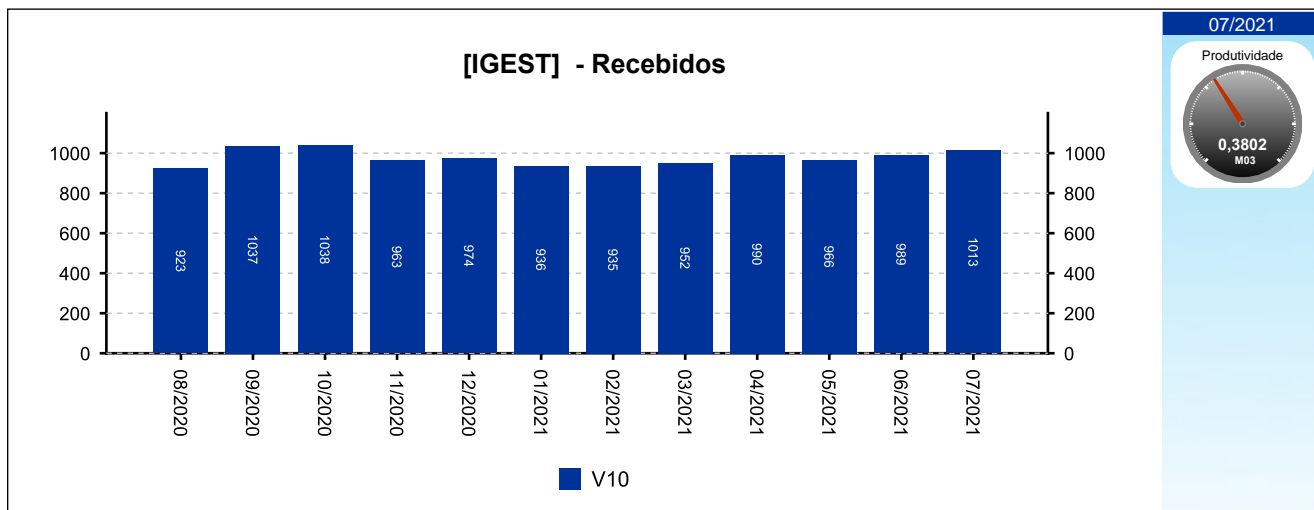
4.1 - Fase de Conhecimento



4 - QUADRO SINTÉTICO - FASES PROCESSUAIS

(fonte: e-Gestão e IGEST)

4.1 - Fase de Conhecimento

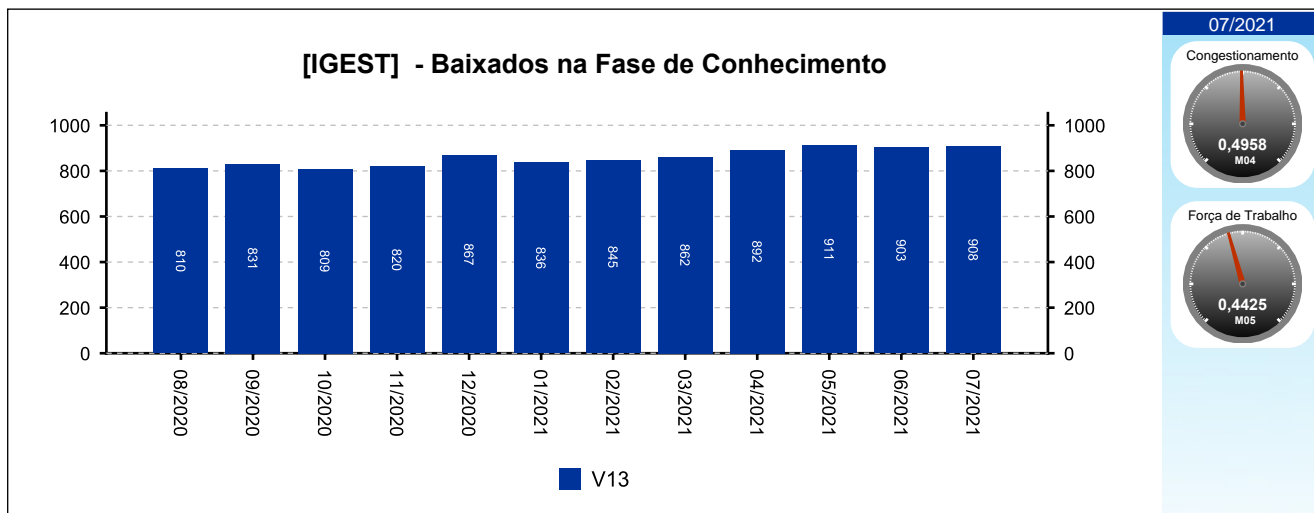




4 - QUADRO SINTÉTICO - FASES PROCESSUAIS

(fonte: e-Gestão e IGEST)

4.1 - Fase de Conhecimento





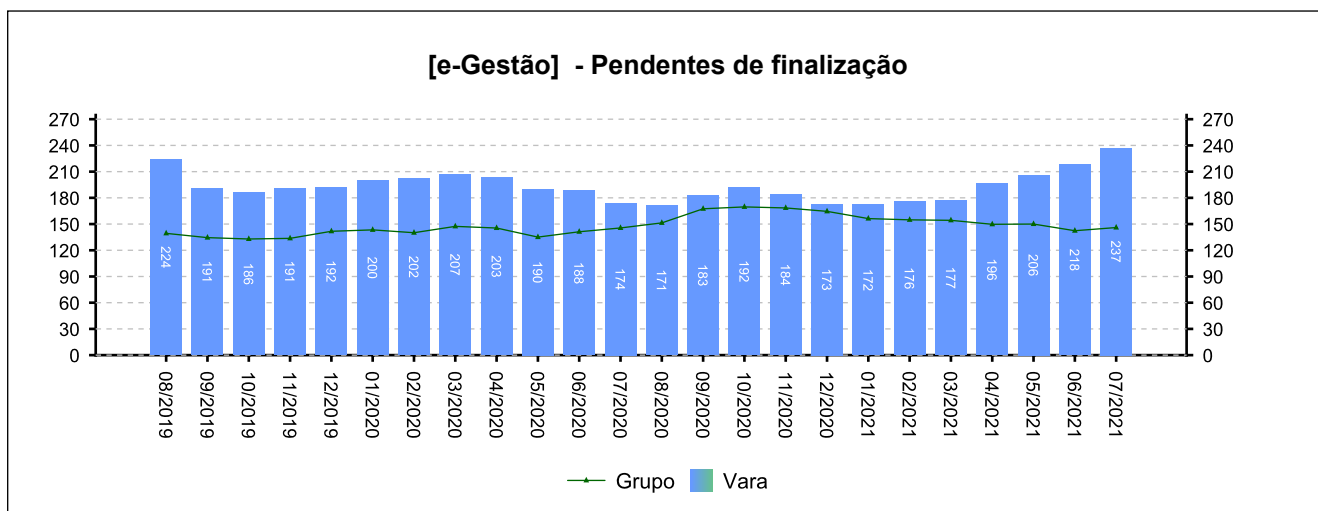
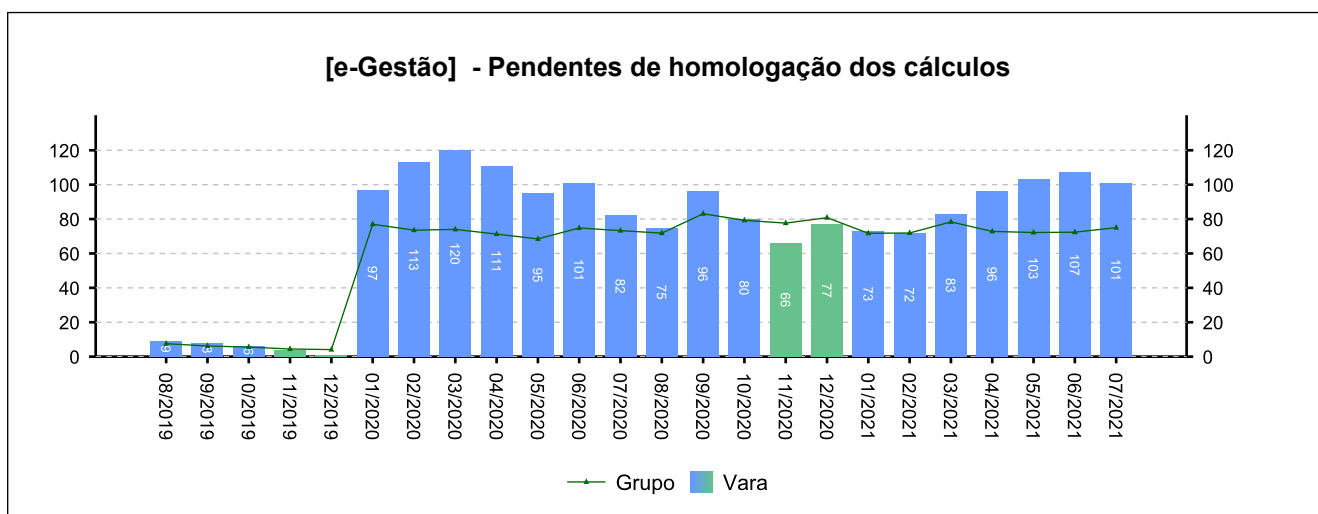
4 - QUADRO SINTÉTICO - FASES PROCESSUAIS

(fonte: e-Gestão e IGEST)

4.2 - Fase de Liquidação

SITUAÇÃO	QTDE	MÉD. GRP	MÉD. FRM
Pendentes de homologação dos cálculos	101	75	---
Liquidados pendentes de finalização na fase	136	71	---
Pendentes de finalização	237	146	---

Período: 09/2020 a 07/2021

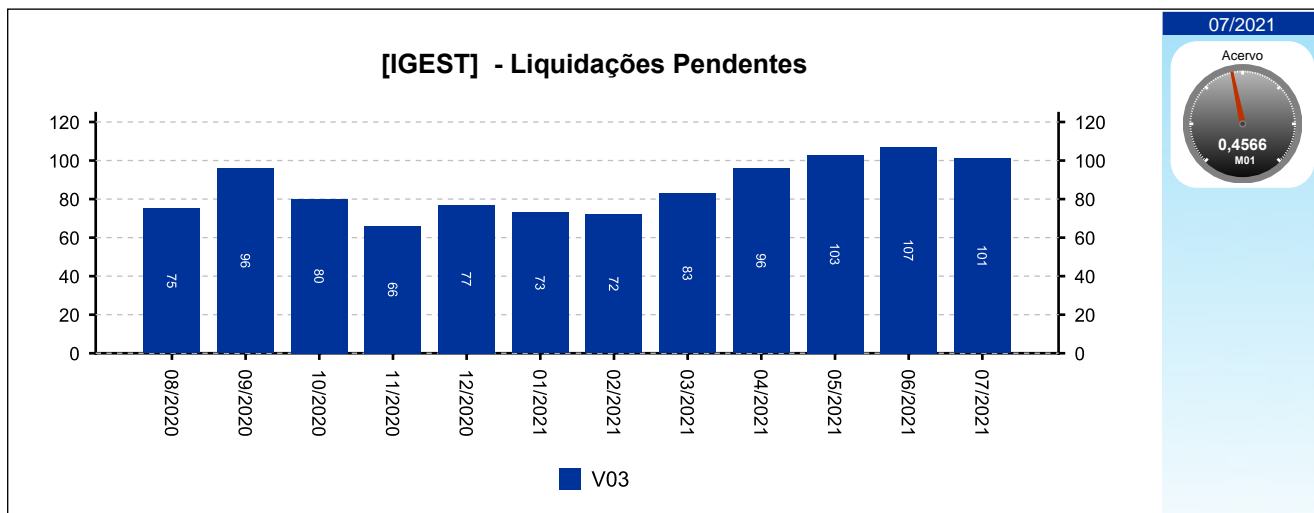




4 - QUADRO SINTÉTICO - FASES PROCESSUAIS

(fonte: e-Gestão e IGEST)

4.2 - Fase de Liquidação





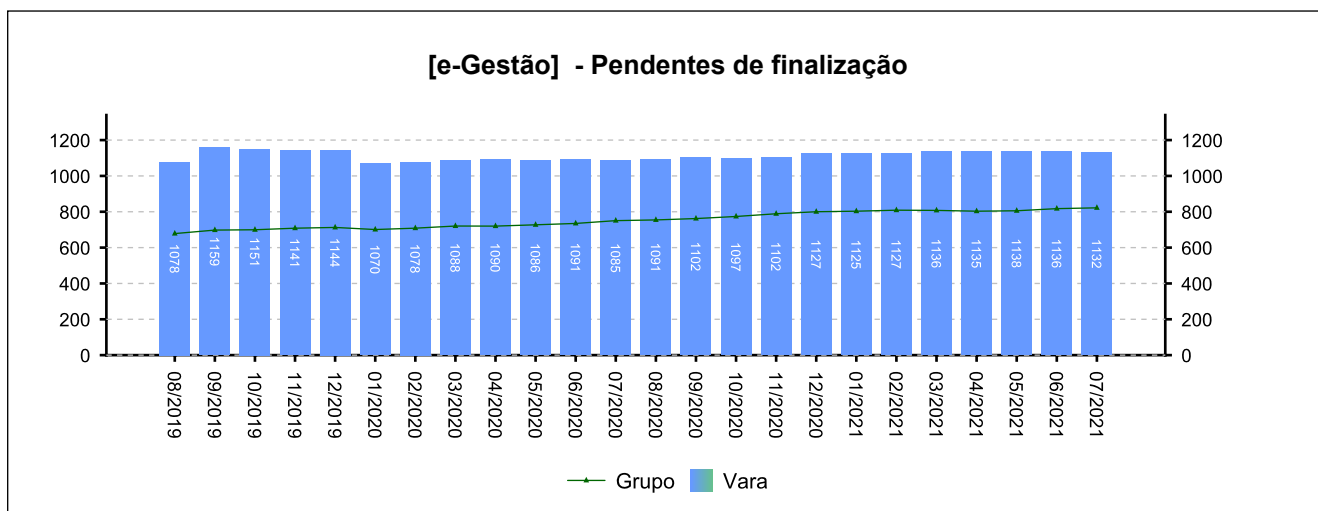
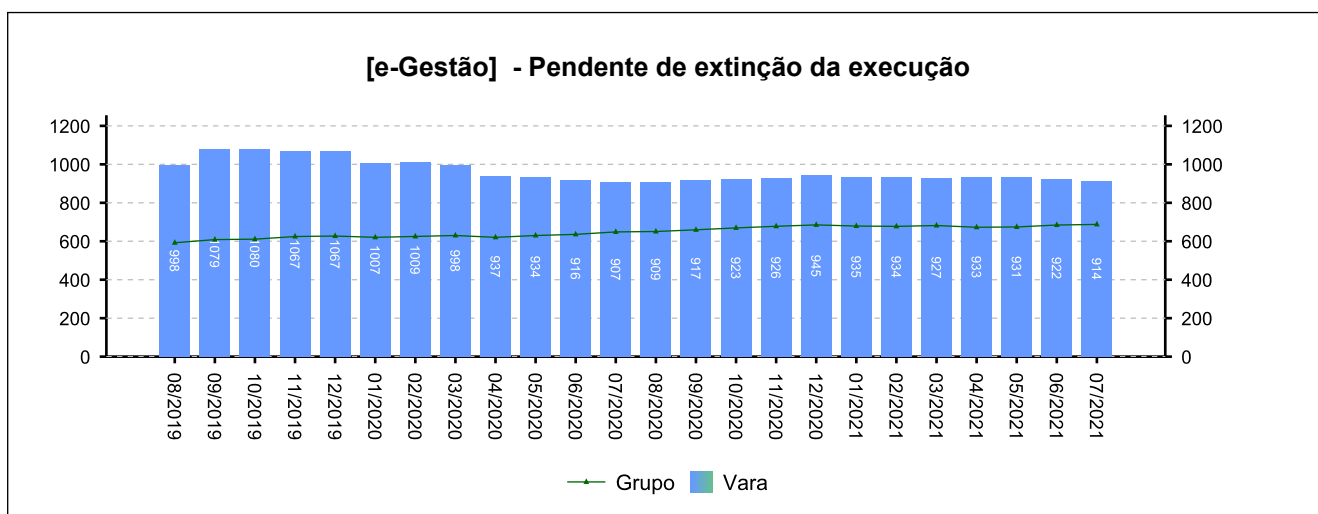
4 - QUADRO SINTÉTICO - FASES PROCESSUAIS

(fonte: e-Gestão e IGEST)

4.3 - Fase de Execução

SITUAÇÃO	QTDE	MÉD. GRP	MÉD. FRM
Pendente de extinção da execução	914	688	---
Encerrados pendentes de finalização na fase	218	134	---
Pendentes de finalização	1.132	822	---

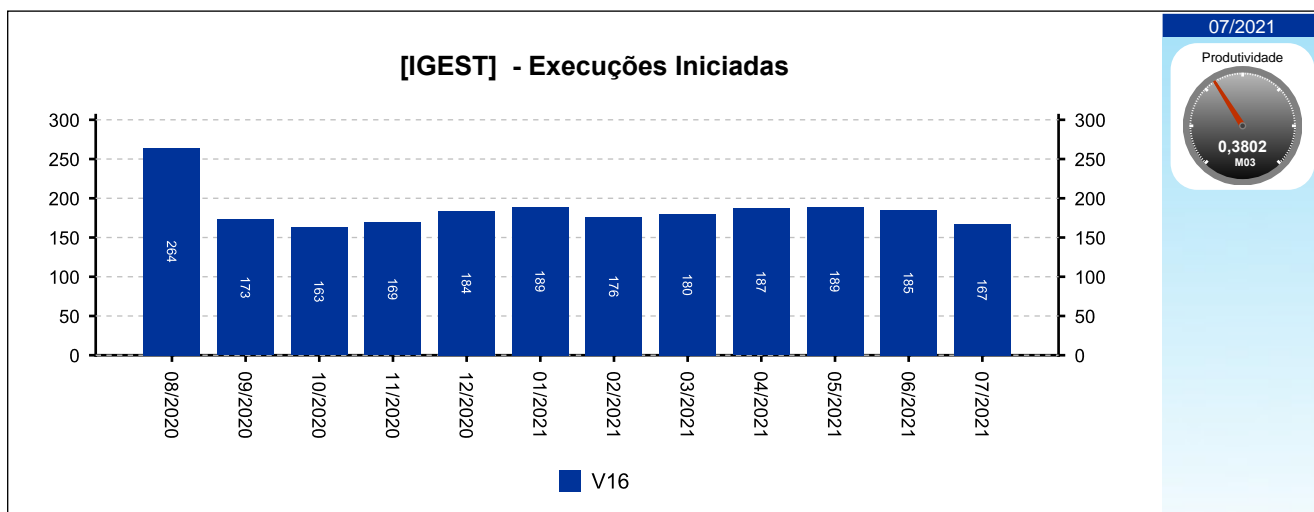
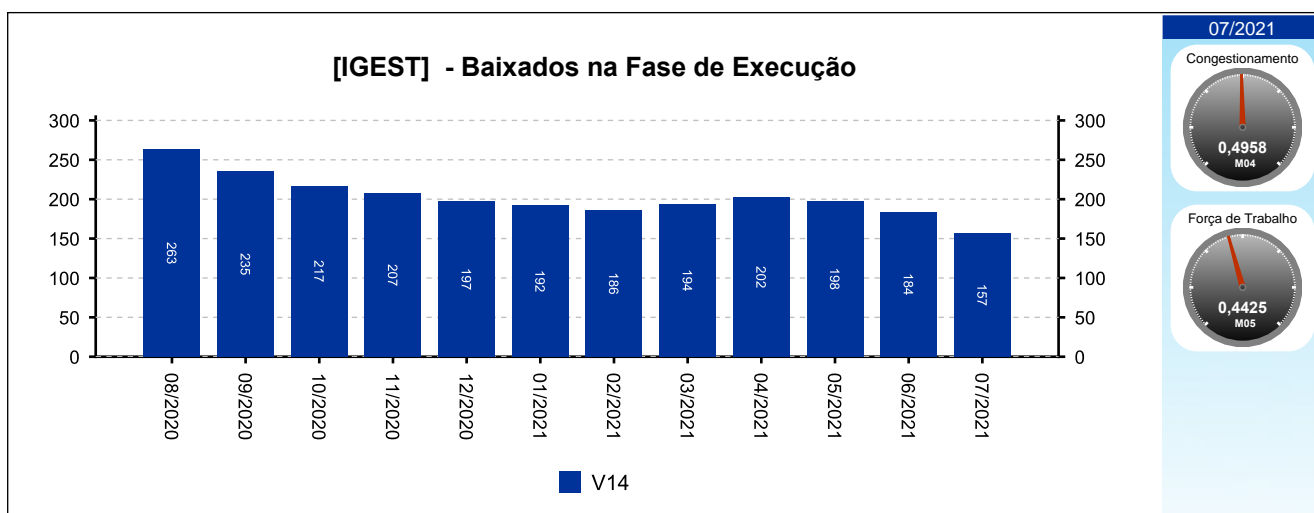
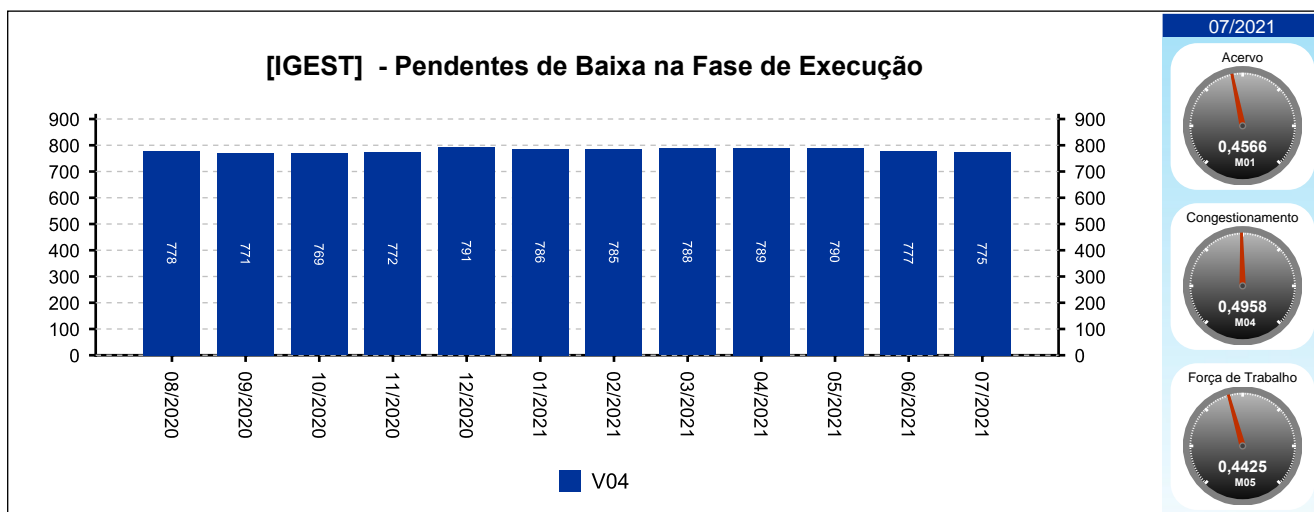
Período: 09/2020 a 07/2021



4 - QUADRO SINTÉTICO - FASES PROCESSUAIS

(fonte: e-Gestão e IGEST)

4.3 - Fase de Execução

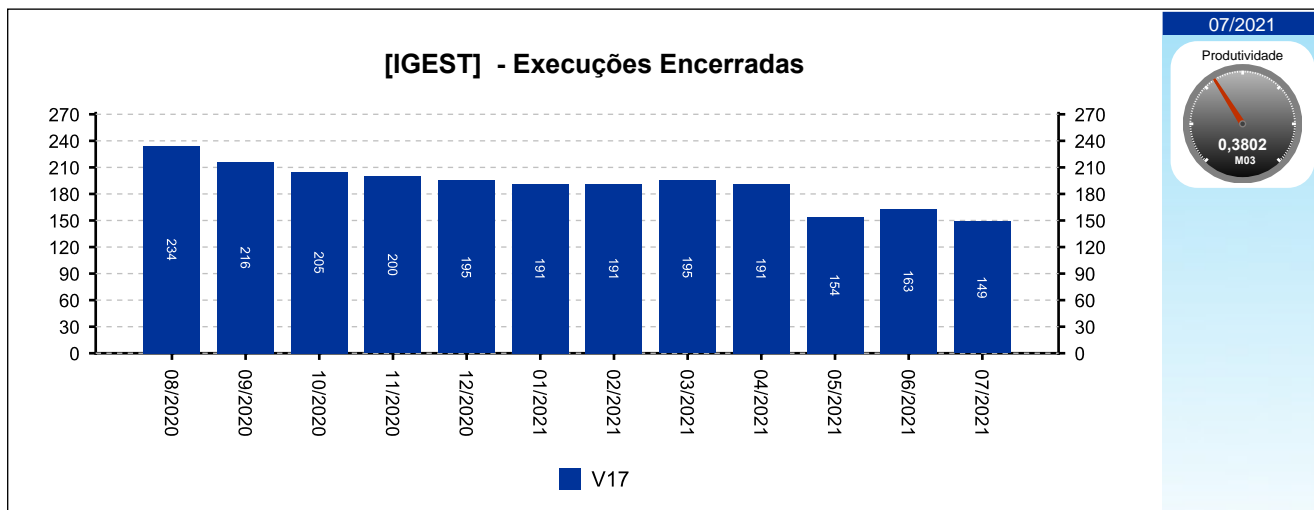




4 - QUADRO SINTÉTICO - FASES PROCESSUAIS

(fonte: e-Gestão e IGEST)

4.3 - Fase de Execução



4 - QUADRO SINTÉTICO - FASES PROCESSUAIS

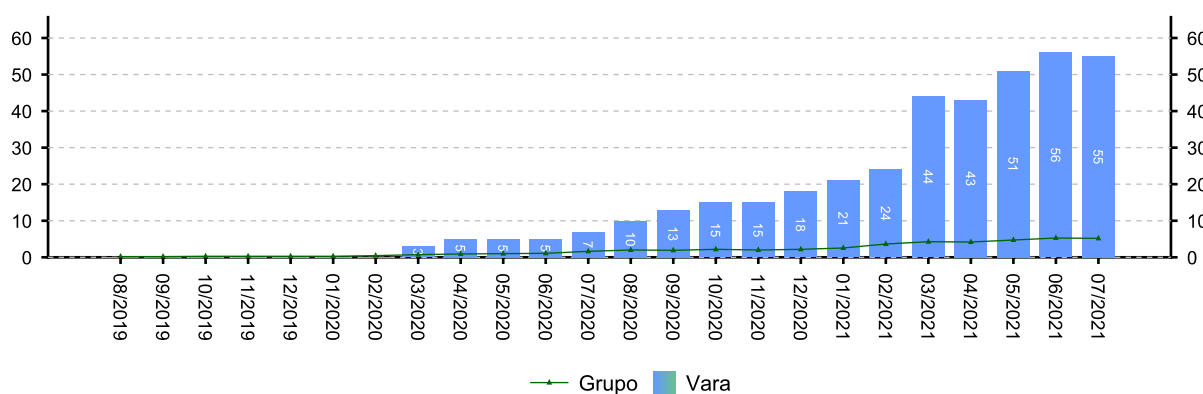
(fonte: e-Gestão e IGEST)

4.4 - Arquivo Provisório

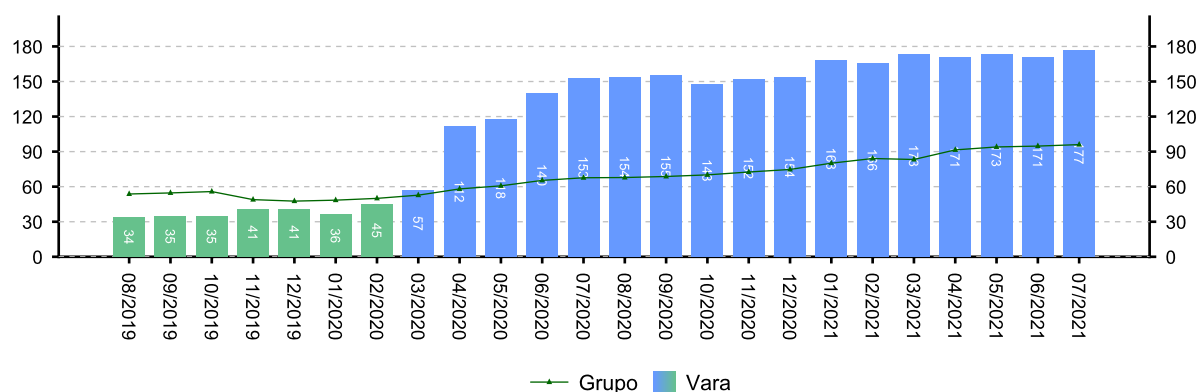
SITUAÇÃO	QTDE	MÉD. GRP	MÉD. FRM
Saldo de processos no arquivo provisório - Liquidação	55	5	---
Saldo de processos no arquivo provisório - Execução	177	96	---

Período: 09/2020 a 07/2021

[e-Gestão] - Saldo de processos no arquivo provisório - Liquidação



[e-Gestão] - Saldo de processos no arquivo provisório - Execução





4 - QUADRO SINTÉTICO - FASES PROCESSUAIS

(fonte: e-Gestão e IGEST)

4.5 - Total de Pendências

	QTDE	MÉD. GRP	MÉD. FRM
Pendentes de finalização - Conhecimento	1.523	1.265	---
Pendentes de finalização - Liquidação	237	146	---
Pendentes de finalização - Execução	1.132	822	---
Saldo de processos no arquivo provisório - Liquidação	55	5	---
Saldo de processos no arquivo provisório - Execução	177	96	---
TOTAL:	3.124	2.334	---

Período: 09/2020 a 07/2021

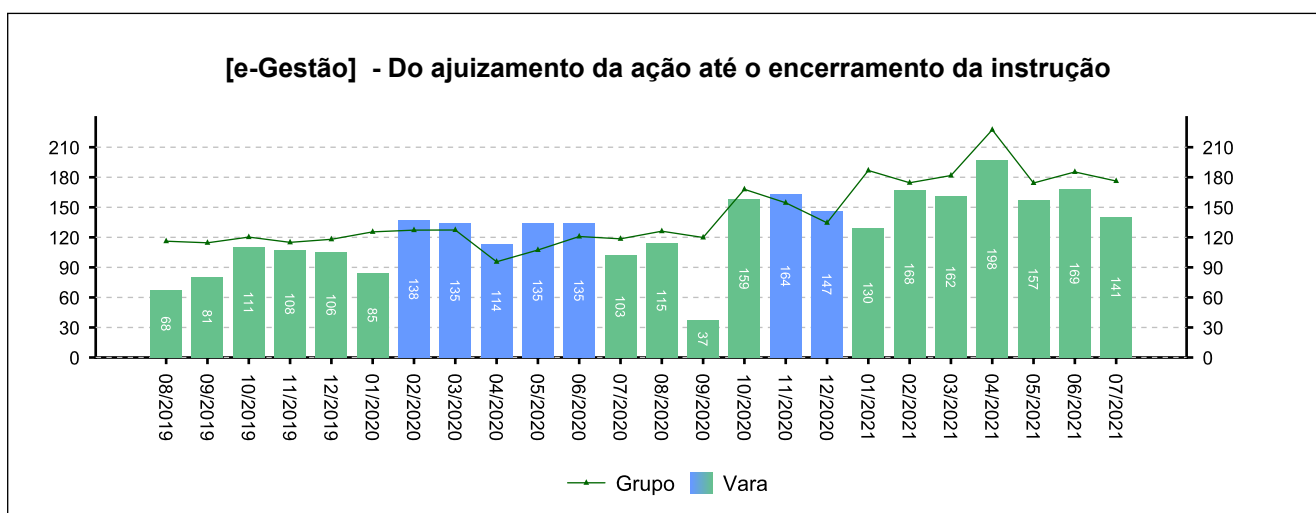
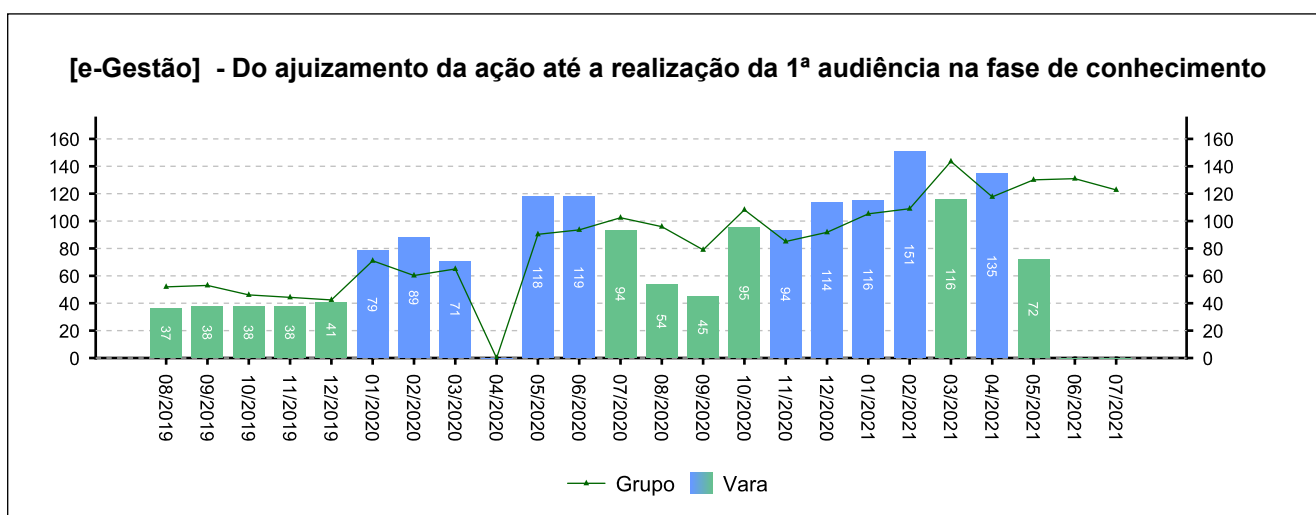
5 - PRAZOS MÉDIOS

(fonte: e-Gestão e IGEST)

5.1 - Fase de Conhecimento

	QTDE	DIAS	DIAS GRP	DIAS FRM
Do ajuizamento da ação até a realização da 1ª audiência na fase de conhecimento	214	96	102	---
Do ajuizamento da ação até o encerramento da instrução	926	145	172	---
Do ajuizamento da ação até a prolação de sentença	877	154	176	---
Da conclusão até a prolação da sentença na fase de conhecimento	601	17	13	---

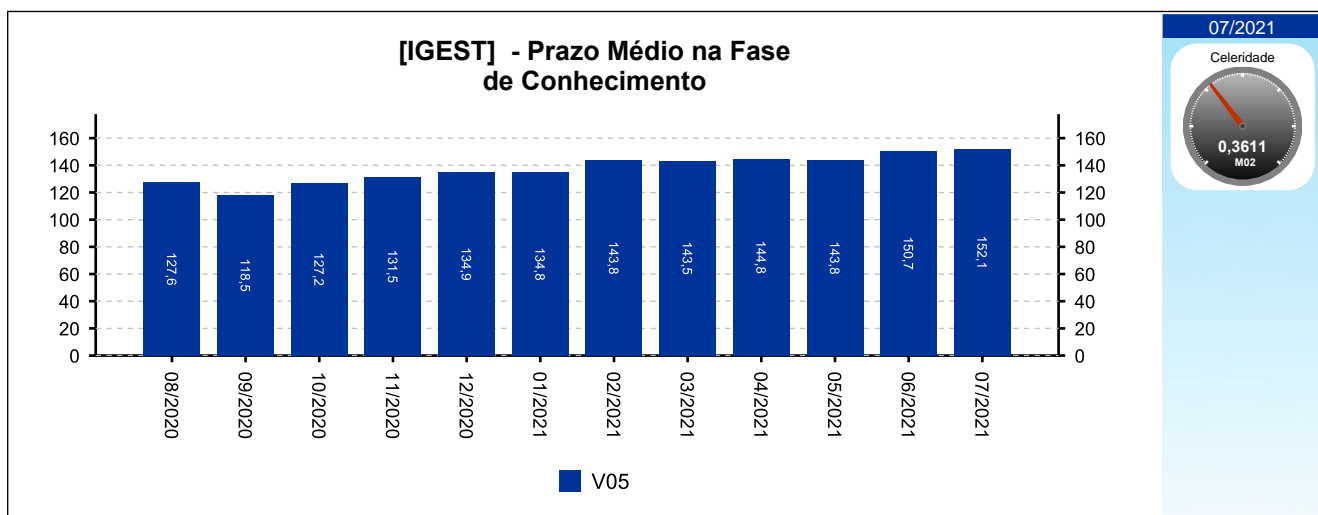
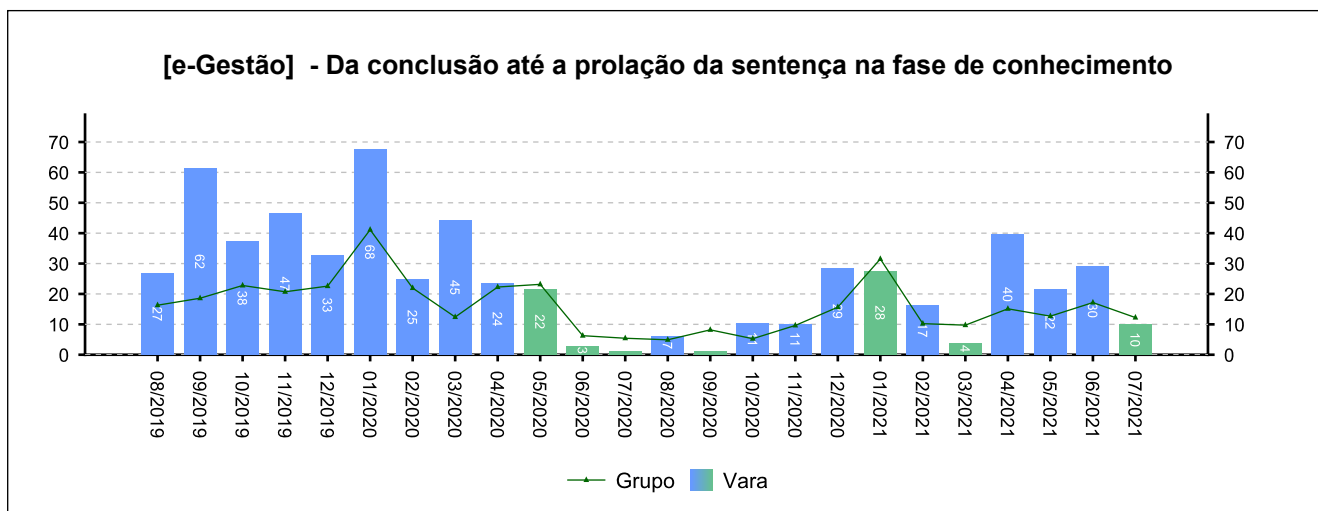
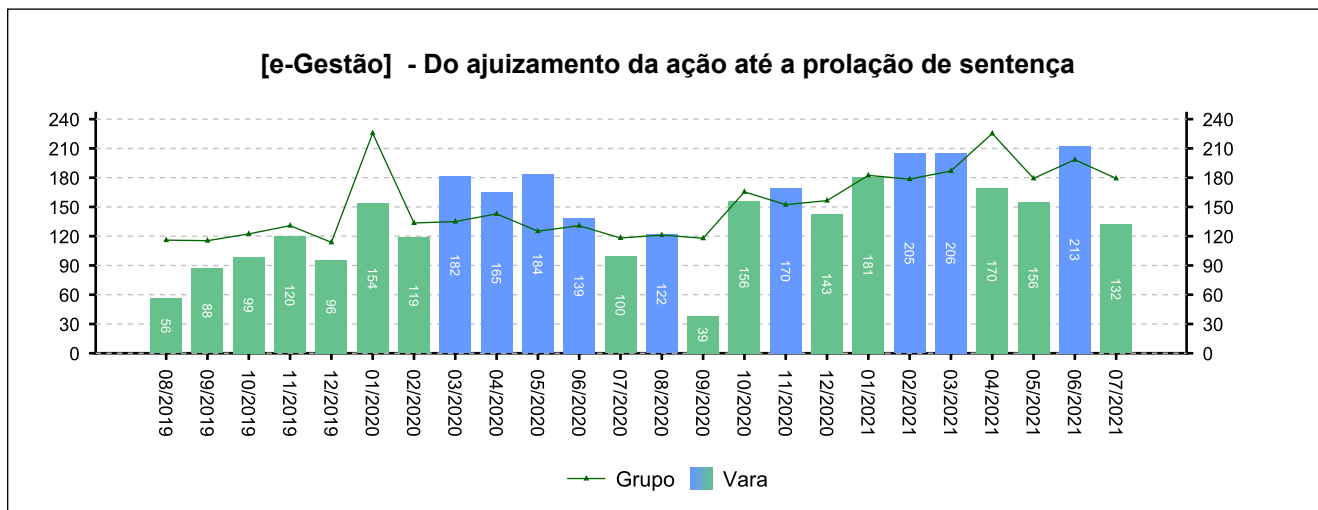
Período: 09/2020 a 07/2021



5 - PRAZOS MÉDIOS

(fonte: e-Gestão e IGEST)

5.1 - Fase de Conhecimento





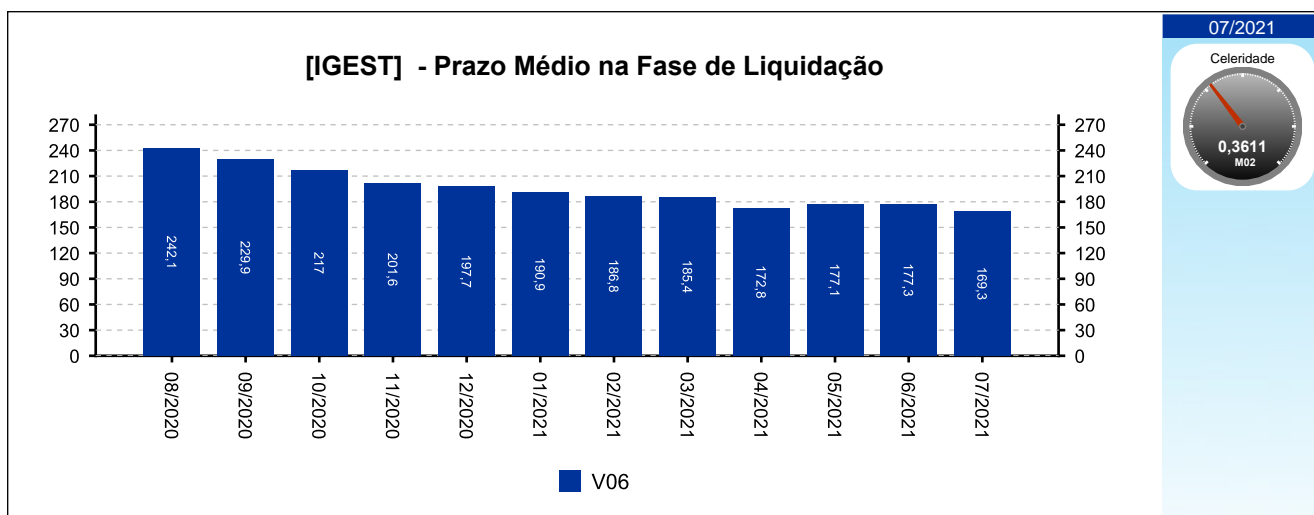
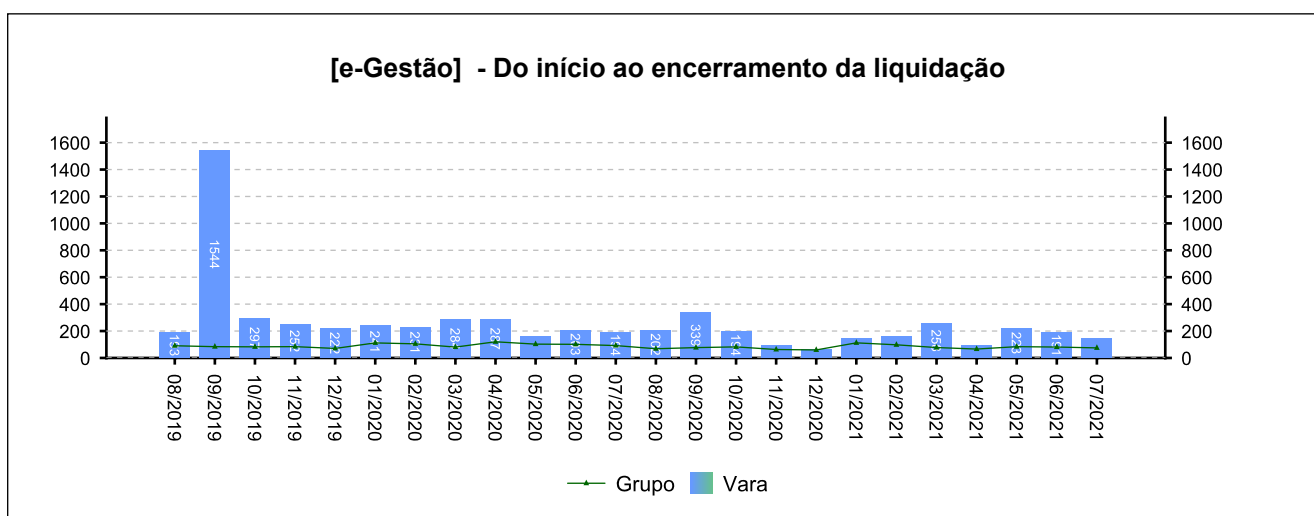
5 - PRAZOS MÉDIOS

(fonte: e-Gestão e IGEST)

5.2 - Fase de Liquidação

	QTDE	DIAS	DIAS GRP	DIAS FRM
Do início ao encerramento da liquidação	162	165	79	---

Período: 09/2020 a 07/2021



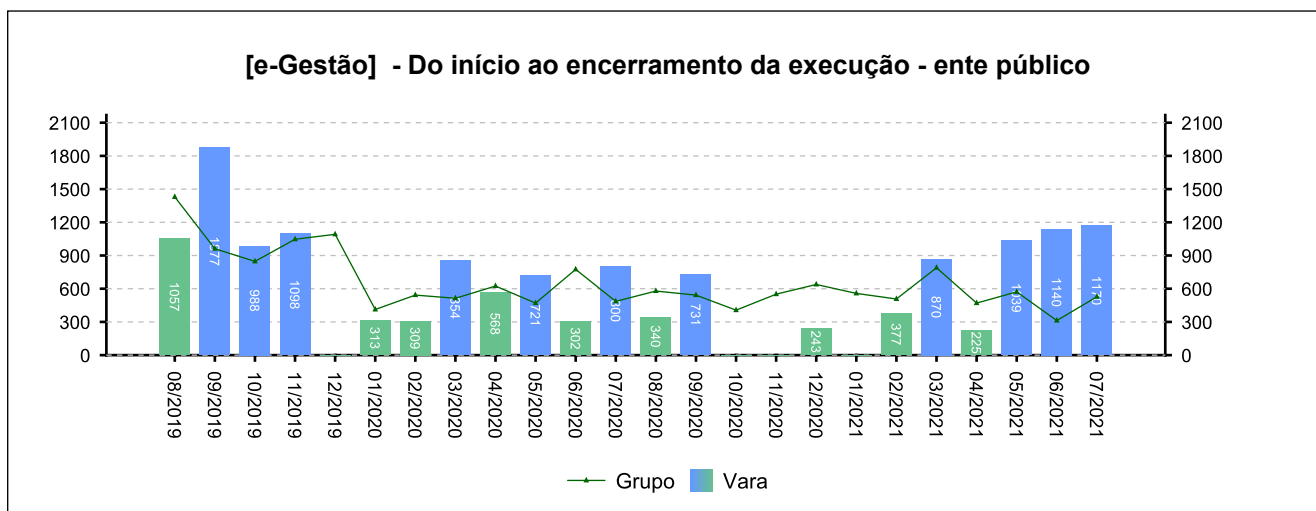
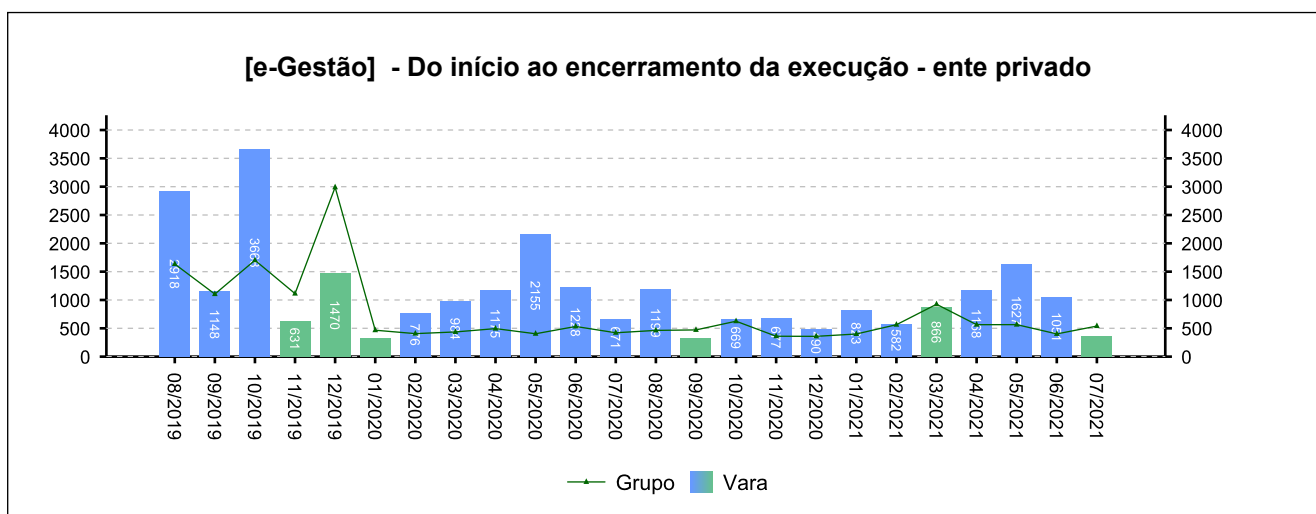
5 - PRAZOS MÉDIOS

(fonte: e-Gestão e IGEST)

5.3 - Fase de Execução

	QTDE	DIAS	DIAS GRP	DIAS FRM
Do início ao encerramento da execução - ente privado	101	879	553	---
Do início ao encerramento da execução - ente público	23	746	537	---
Total / Média	124	854	548	---

Período: 09/2020 a 07/2021

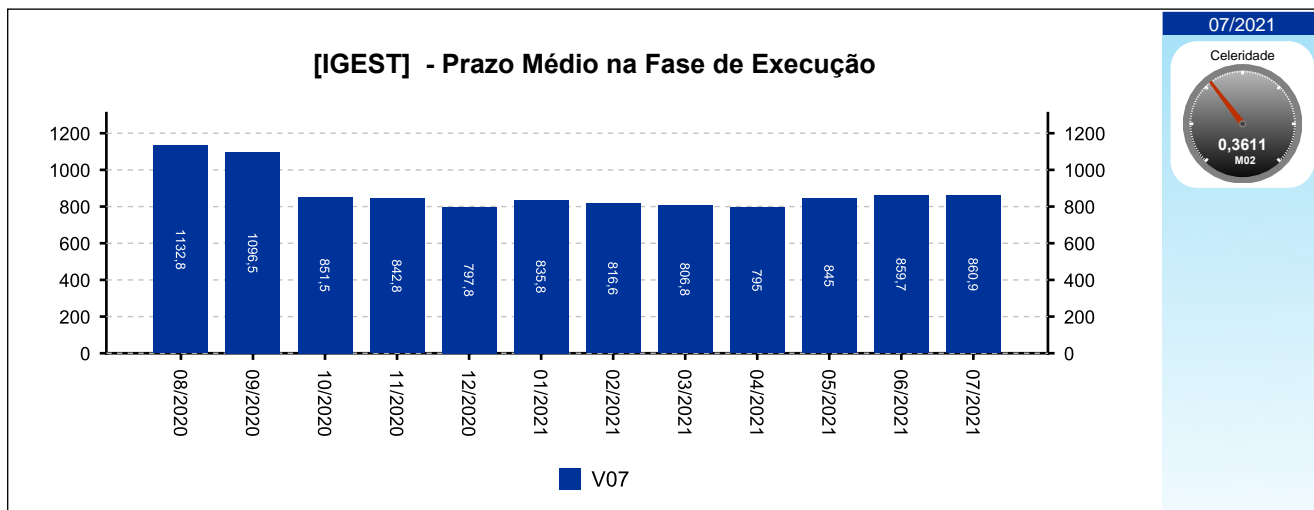




5 - PRAZOS MÉDIOS

(fonte: e-Gestão e IGEST)

5.3 - Fase de Execução





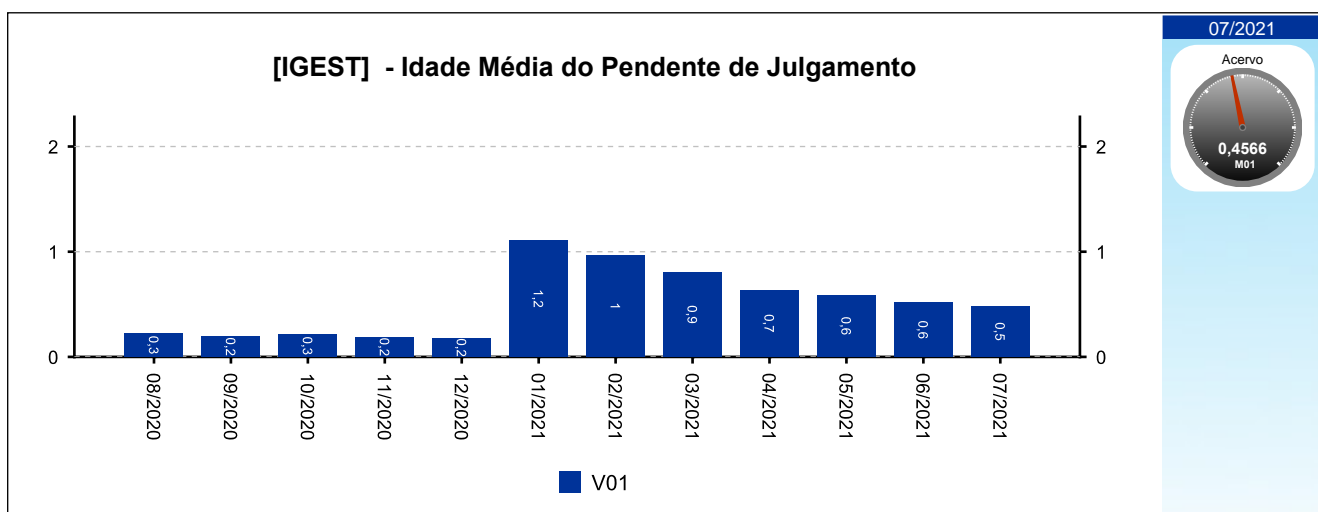
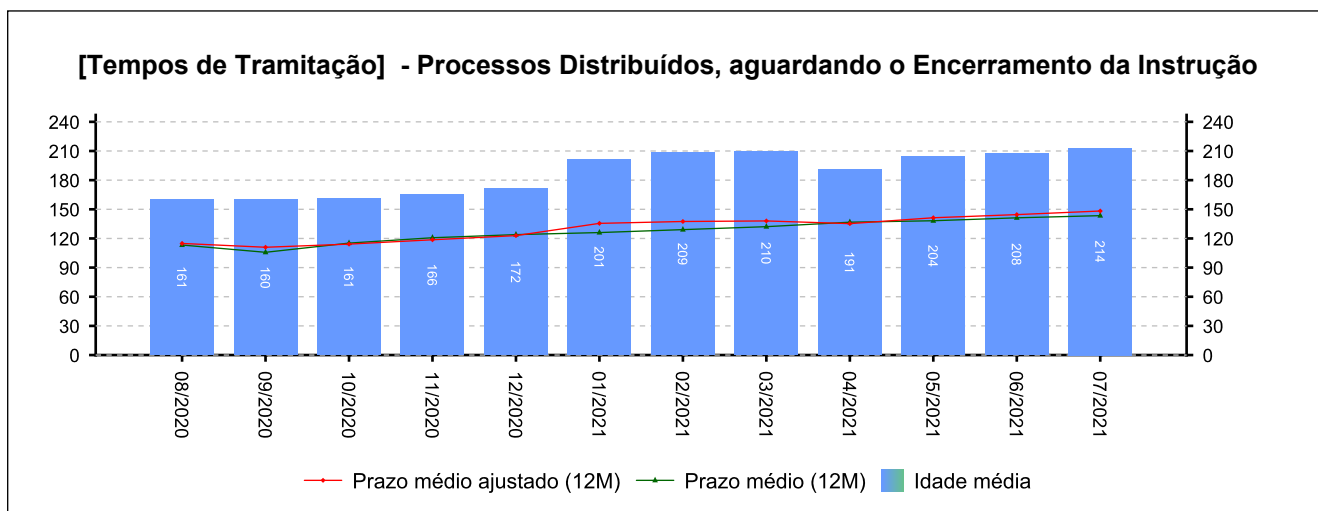
6 - MAIORES TEMPOS DE TRAMITAÇÃO

(fonte: e-Gestão e IGEST)

6.1 - Processos Distribuídos, aguardando o Encerramento da Instrução

PROCESSO	ENTRADA	DISTRIBUIÇÃO	IDADE
0000296-55.2012.5.15.0035	02/04/2012	02/04/2012	3.407
0000297-40.2012.5.15.0035	02/04/2012	02/04/2012	3.407
0010281-04.2019.5.15.0035	10/06/2019	15/04/2019	838
0010306-17.2019.5.15.0035	15/01/2020	26/04/2019	827
0010430-97.2019.5.15.0035	03/07/2019	05/06/2019	787

Período: até 07/2021





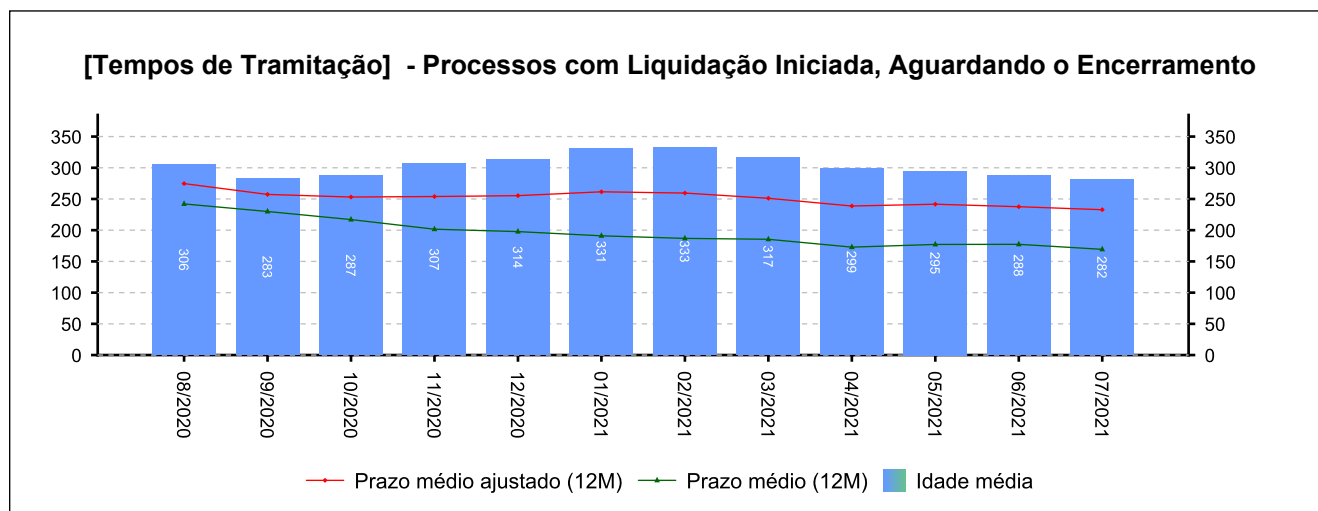
6 - MAIORES TEMPOS DE TRAMITAÇÃO

(fonte: e-Gestão e IGEST)

6.2 - Processos com Liquidação Iniciada, Aguardando o Encerramento

PROCESSO	ENTRADA	DISTRIBUIÇÃO	IDADE
0010710-44.2014.5.15.0035	26/02/2015	04/07/2014	2.347
0010221-41.2013.5.15.0035	21/02/2017	06/08/2013	1.621
0001037-32.2011.5.15.0035	24/07/2017	21/10/2011	1.468
0010642-89.2017.5.15.0035	24/08/2018	13/07/2017	1.072
0010244-45.2017.5.15.0035	24/08/2018	23/03/2017	1.072

Período: até 07/2021





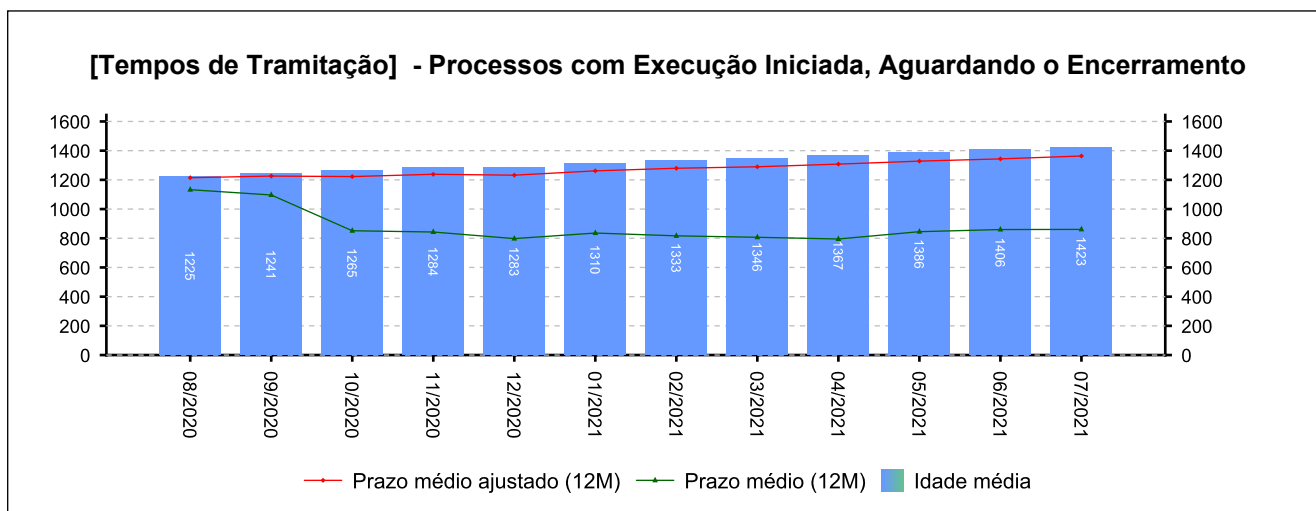
6 - MAIORES TEMPOS DE TRAMITAÇÃO

(fonte: e-Gestão e IGEST)

6.3 - Processos com Execução Iniciada, Aguardando o Encerramento

PROCESSO	ENTRADA	DISTRIBUIÇÃO	IDADE
0163900-57.1996.5.15.0035	21/03/1997	30/09/1996	8.898
0224700-17.1997.5.15.0035	17/09/1997	05/09/1997	8.718
0032600-69.1996.5.15.0035	10/10/1997	28/02/1996	8.695
0057400-30.1997.5.15.0035	31/01/1998	13/03/1997	8.582
0198100-56.1997.5.15.0035	13/02/1998	14/08/1997	8.569

Período: até 07/2021





6 - MAIORES TEMPOS DE TRAMITAÇÃO

(fonte: e-Gestão e IGEST)

6.4 - Resumo

	MAIOR IDADE (DIAS)	MÉDIA (DIAS)	PRAZO MÉDIO (DIAS)	PRAZO MÉDIO ESTIMADO (DIAS)*
Da Distribuição até o Encerramento da Instrução	3407	213	143	148
Do Início ao Encerramento da Liquidação	2347	281	169	233
Do Início ao Encerramento da Execução	8898	1423	861	1363

Período: até 07/2021

*Valor estimado do respectivo prazo médio caso os processos deixassem a pendência, em dias.



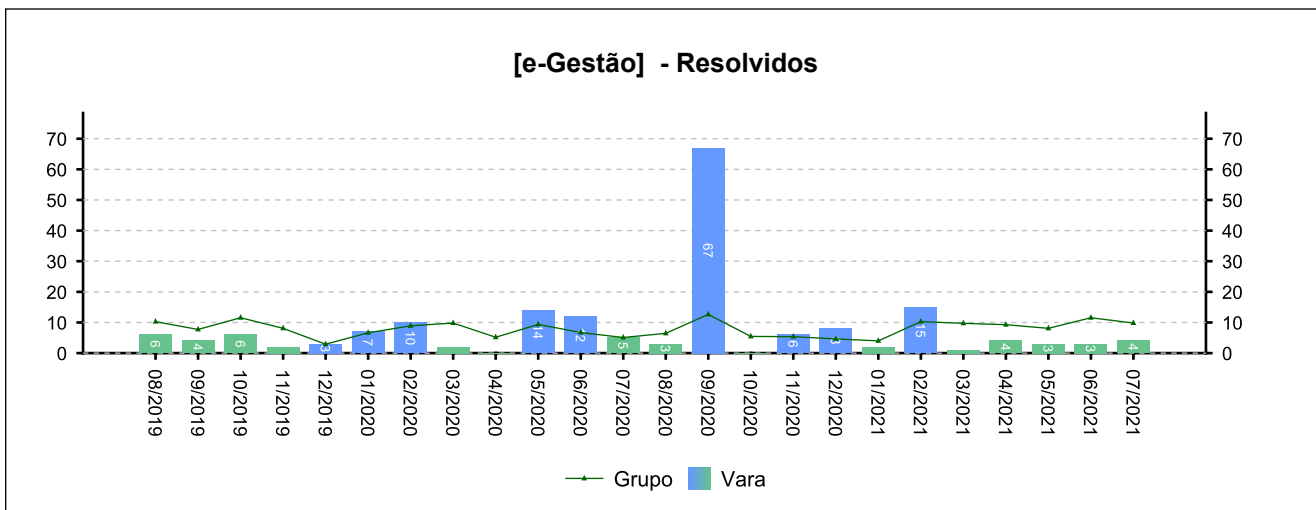
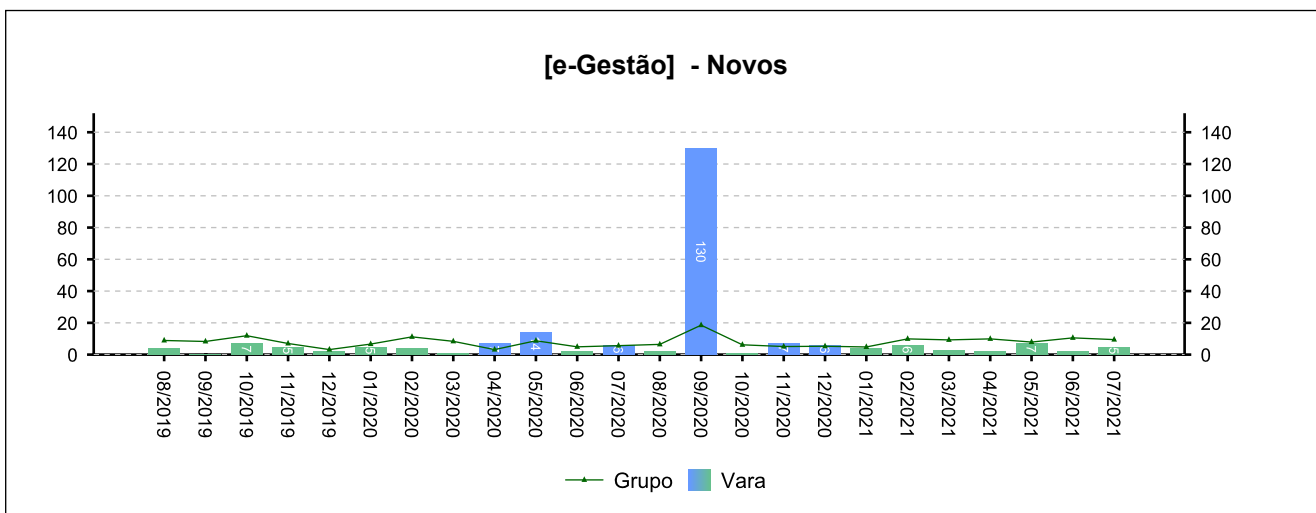
7 - INCIDENTES PROCESSUAIS

(fonte: e-Gestão)

7.1 - Embargos de declaração

NOVOS	RESOLVIDOS	PENDENTES
173	113	7

Período: 09/2020 a 07/2021

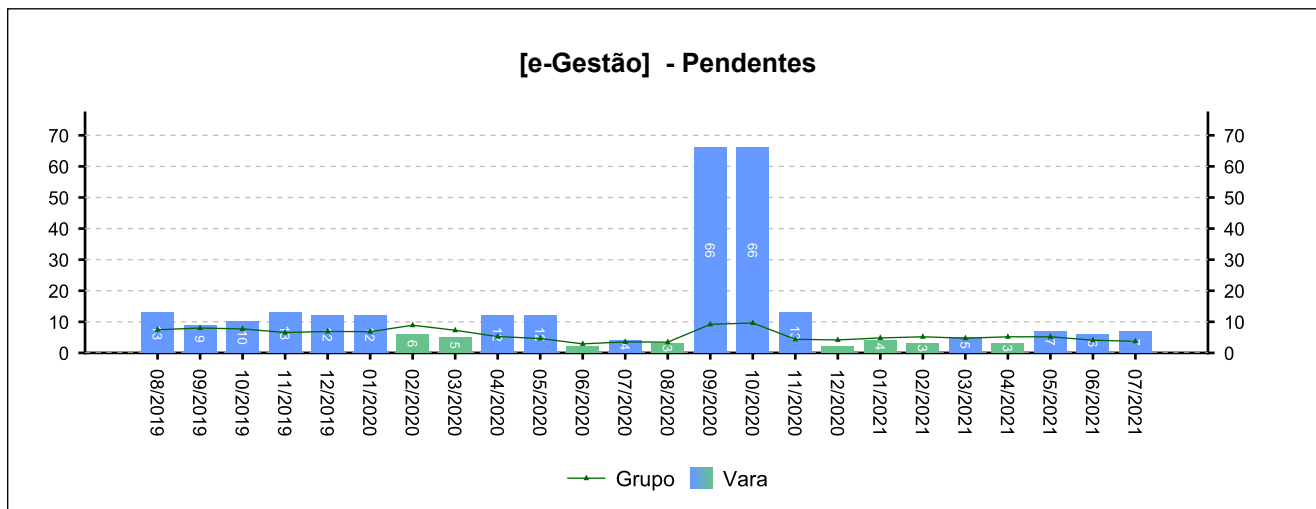




7 - INCIDENTES PROCESSUAIS

(fonte: e-Gestão)

7.1 - Embargos de declaração



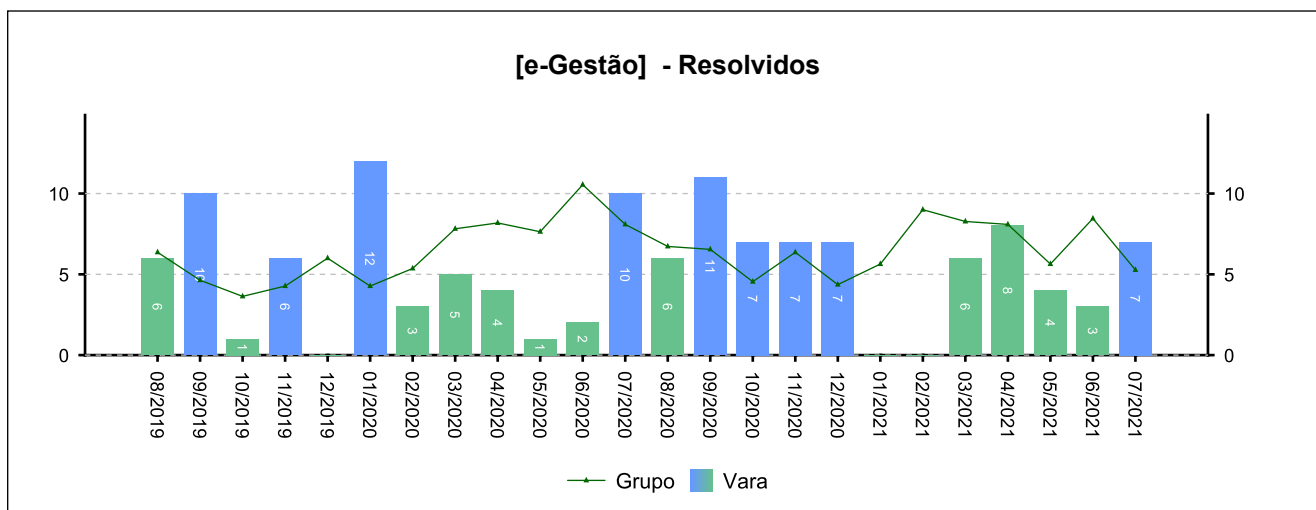
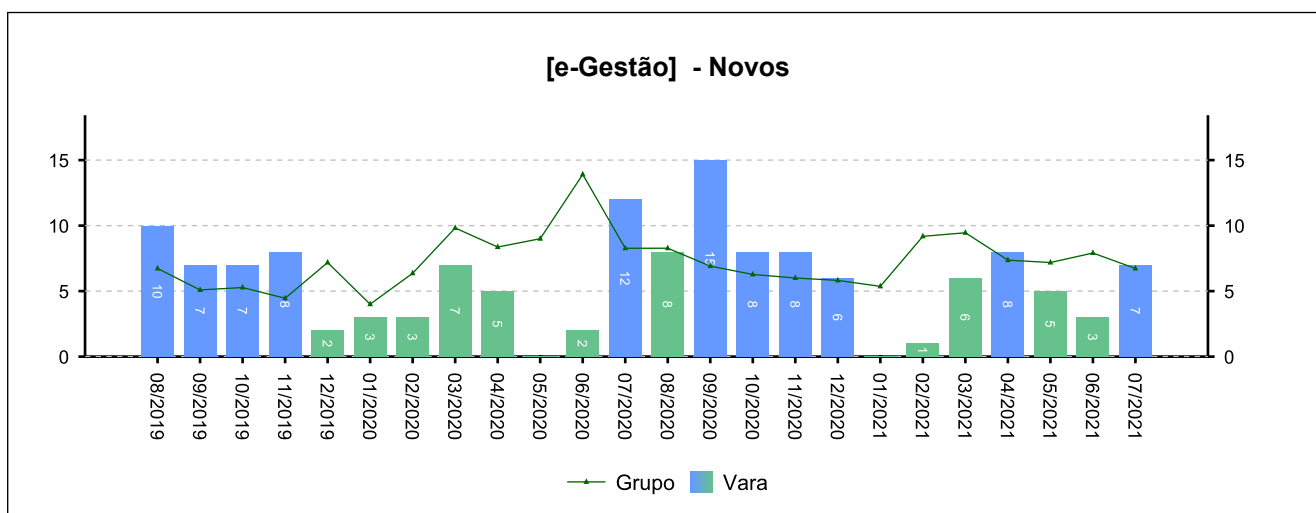


7 - INCIDENTES PROCESSUAIS

(fonte: e-Gestão)

7.2 - Tutelas Provisórias

NOVOS	RESOLVIDOS	PENDENTES
67	60	1
Período: 09/2020 a 07/2021		

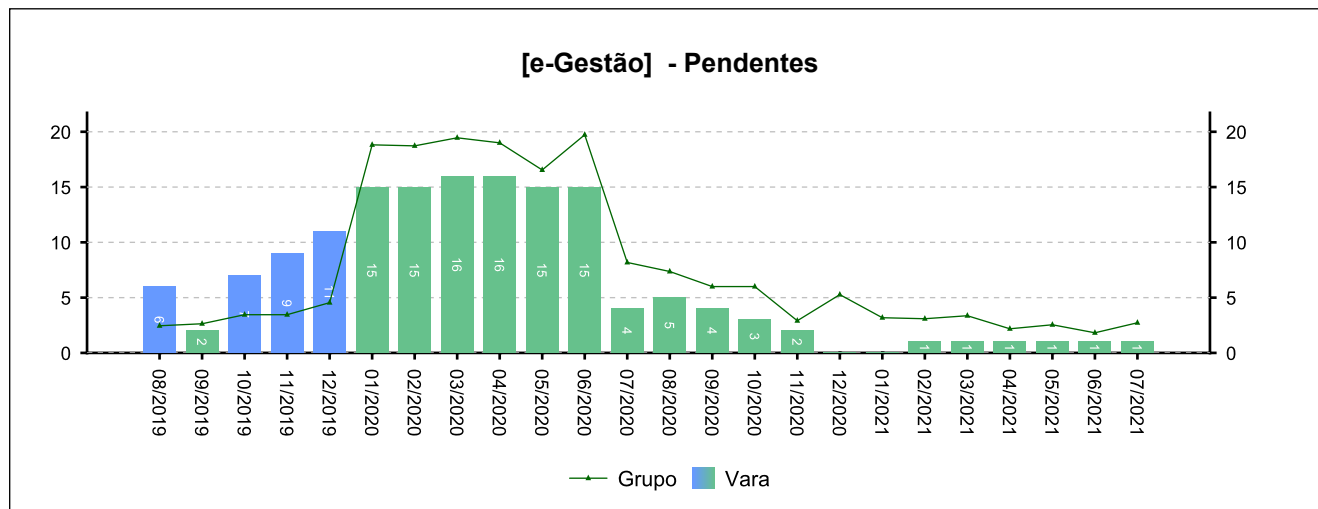




7 - INCIDENTES PROCESSUAIS

(fonte: e-Gestão)

7.2 - Tutelas Provisórias





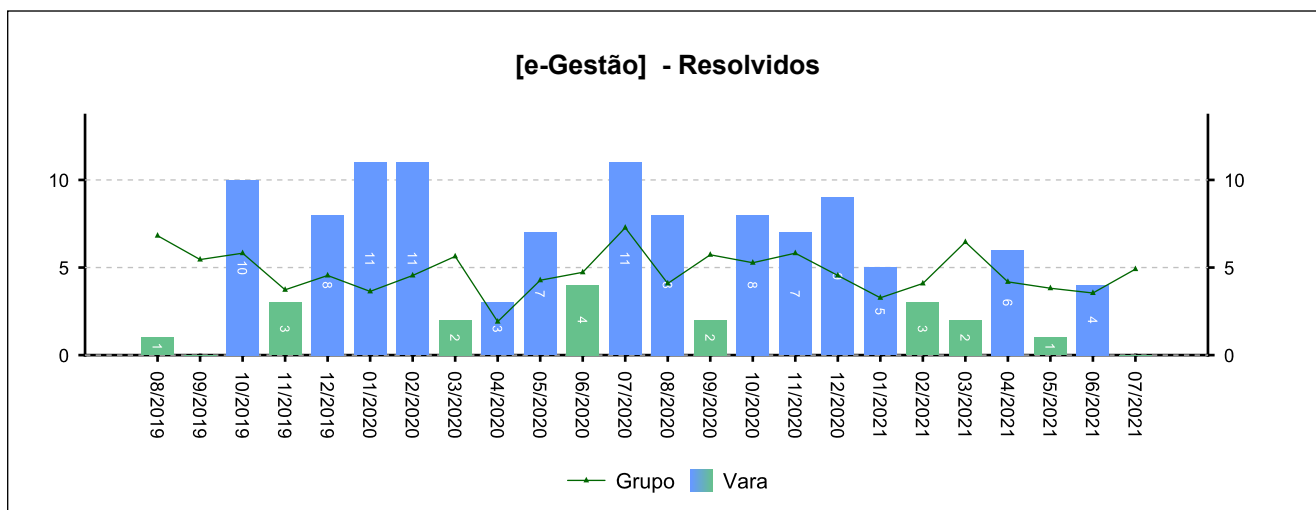
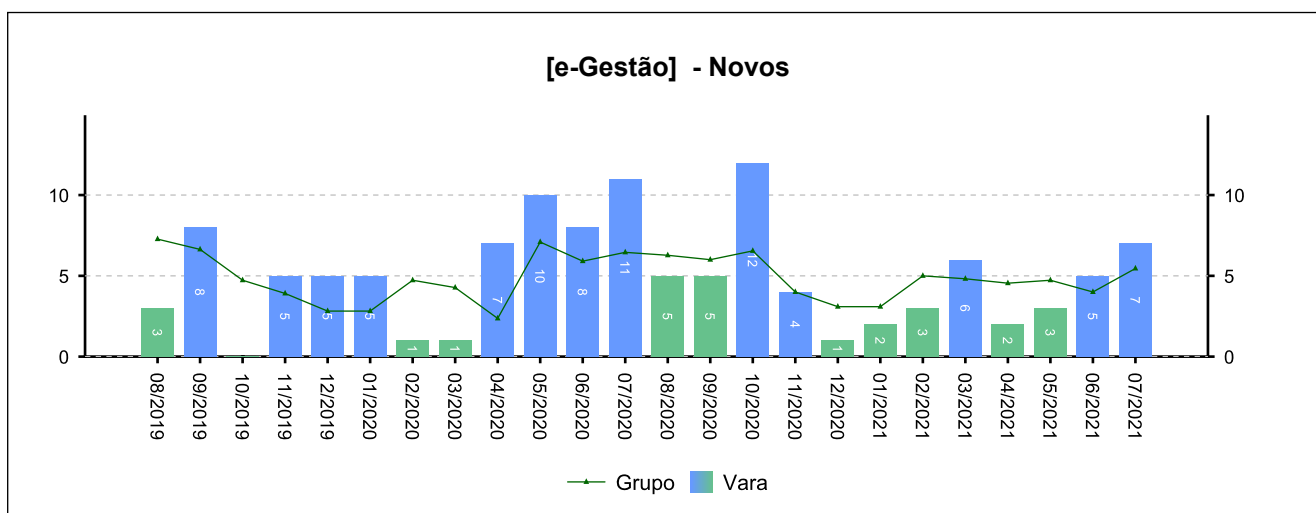
7 - INCIDENTES PROCESSUAIS

(fonte: e-Gestão)

7.3 - Incidentes na Liquidação/Execução

NOVOS	RESOLVIDOS	PENDENTES
50	47	22

Período: 09/2020 a 07/2021

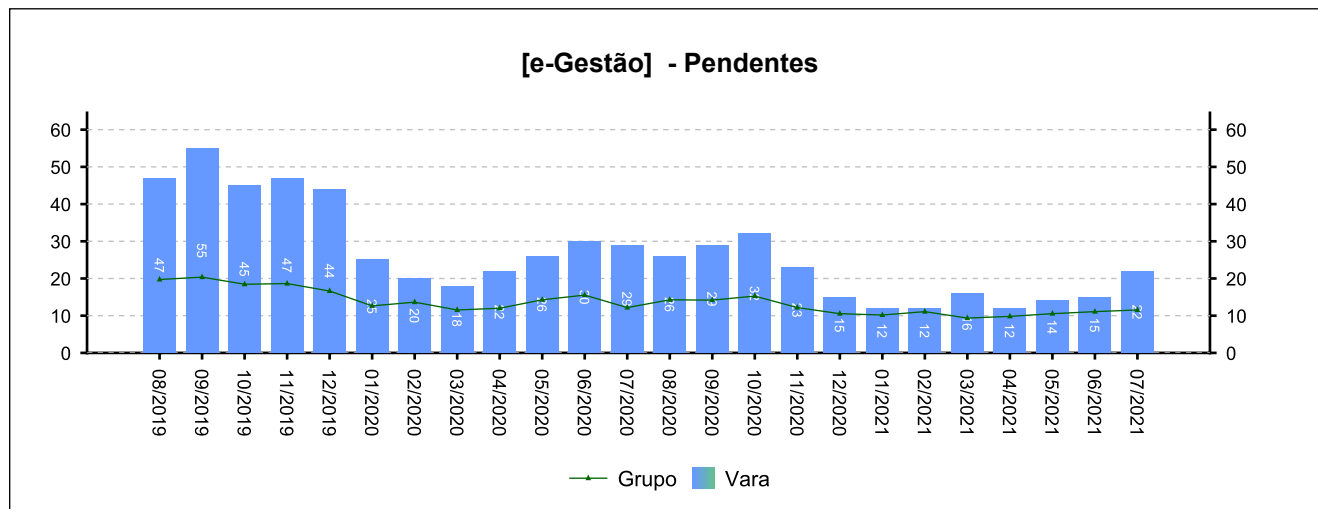




7 - INCIDENTES PROCESSUAIS

(fonte: e-Gestão)

7.3 - Incidentes na Liquidação/Execução





7 - INCIDENTES PROCESSUAIS

(fonte: e-Gestão)

7.4 - Total de Incidentes

NOVOS	RESOLVIDOS	PENDENTES
290	220	30
<i>Período: 09/2020 a 07/2021</i>		

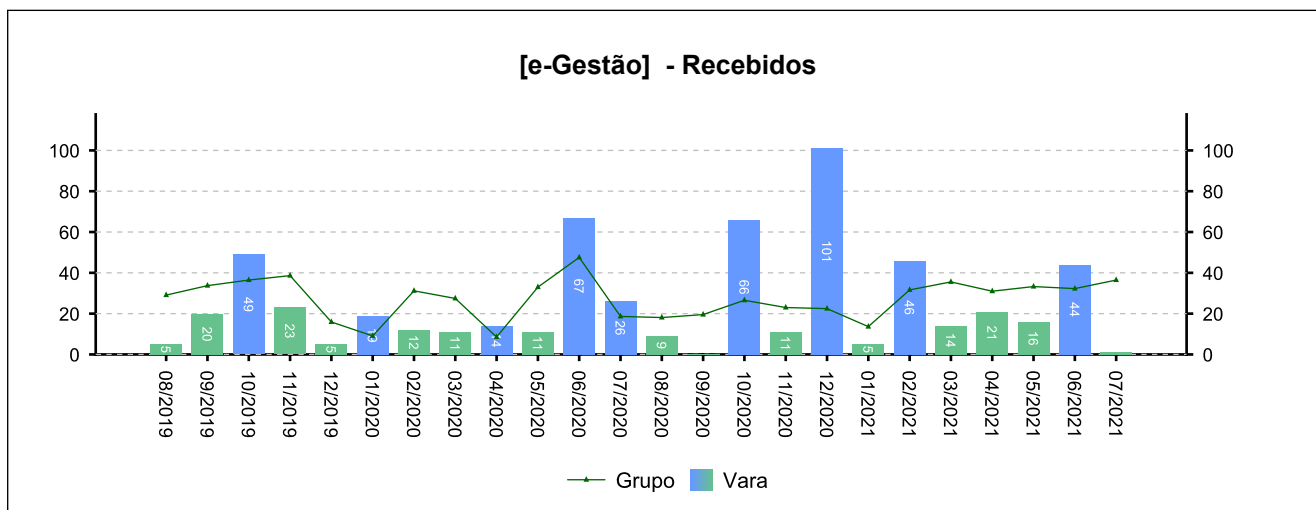
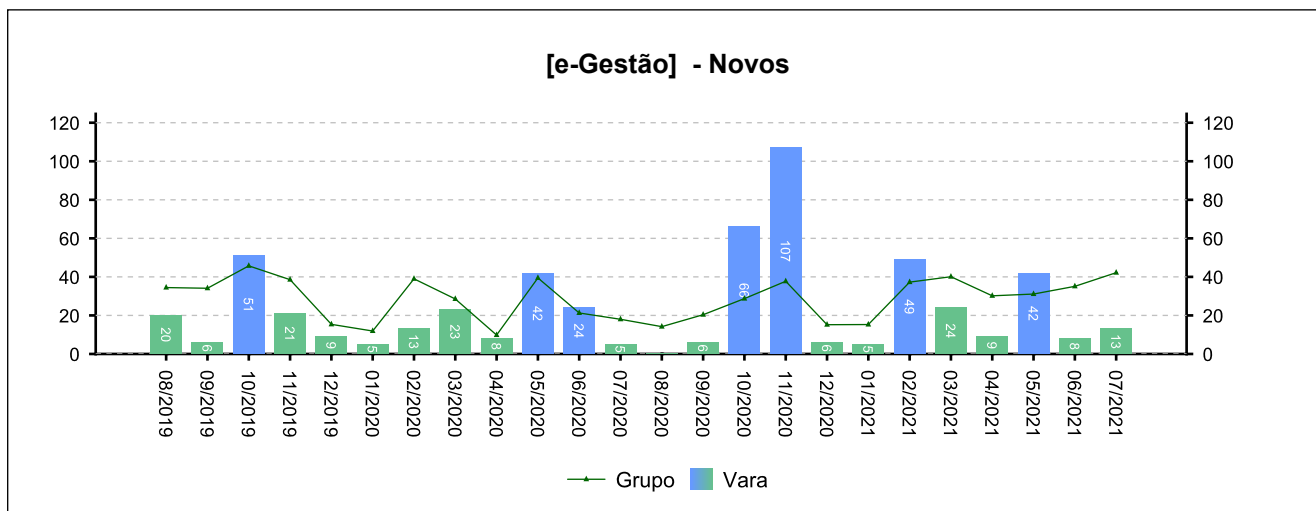


8 - RECURSOS

(fonte: e-Gestão)

8.1 - Recurso Ordinário

NOVOS	COM JUÍZO DE ADMISSIBILIDADE	SEM JUÍZO DE ADMISSIBILIDADE
335	325	36
<i>Período: 09/2020 a 07/2021</i>		

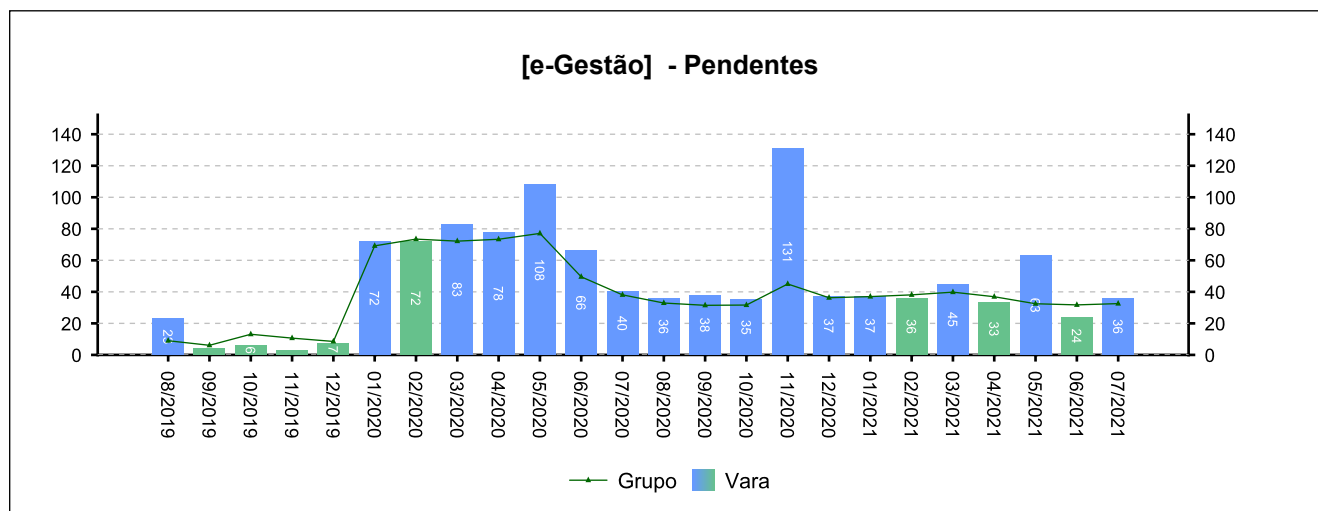




8 - RECURSOS

(fonte: e-Gestão)

8.1 - Recurso Ordinário



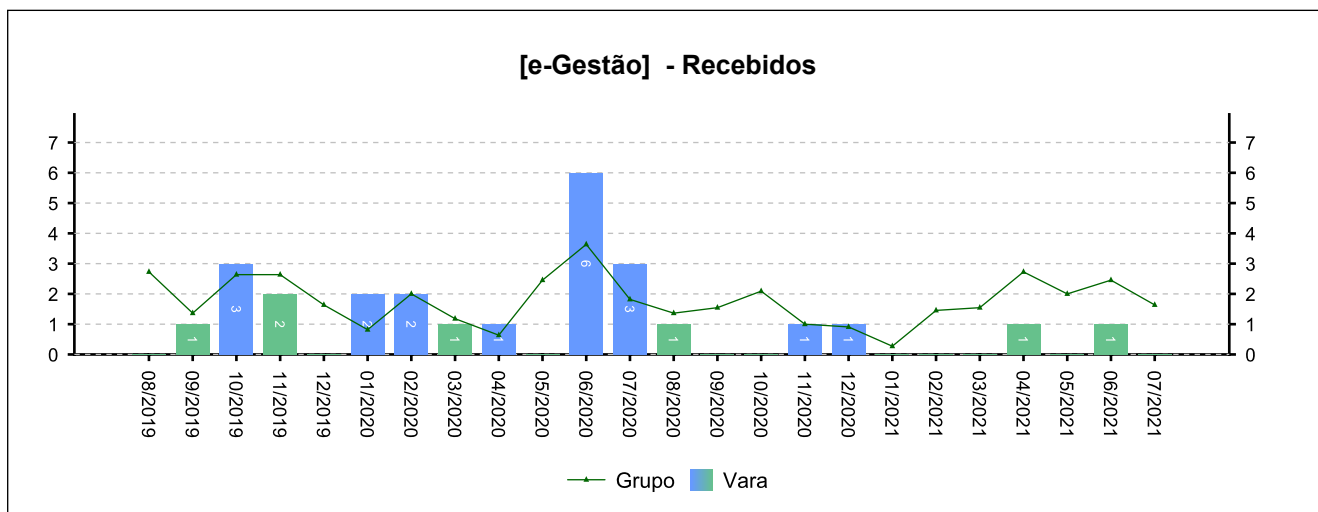
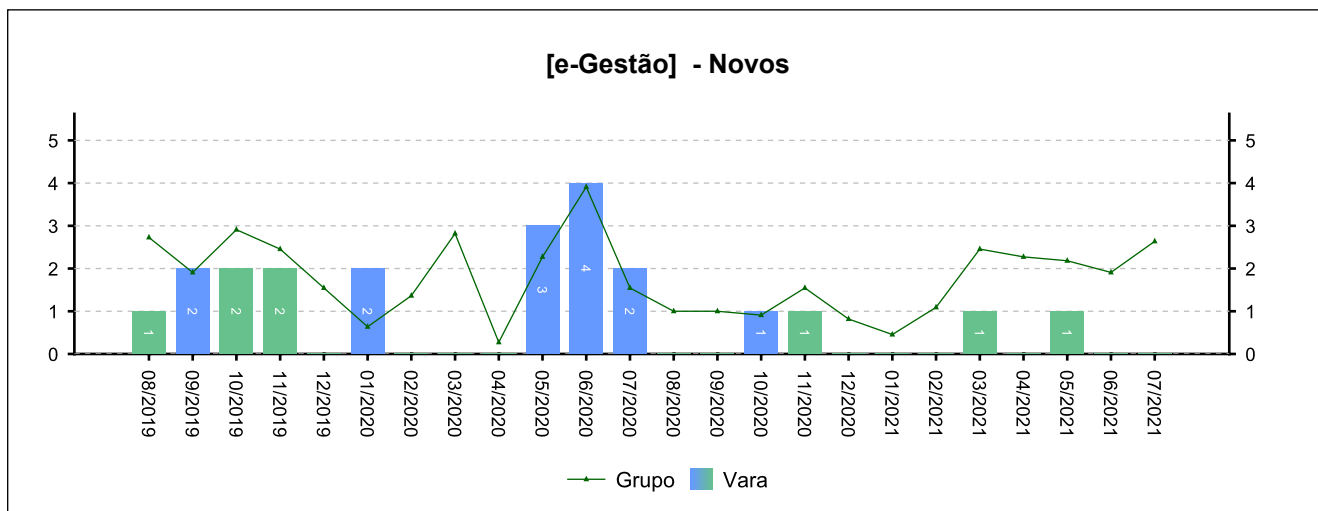


8 - RECURSOS

(fonte: e-Gestão)

8.2 - Recurso Adesivo

NOVOS	COM JUÍZO DE ADMISSIBILIDADE	SEM JUÍZO DE ADMISSIBILIDADE
4	4	2
<i>Período: 09/2020 a 07/2021</i>		

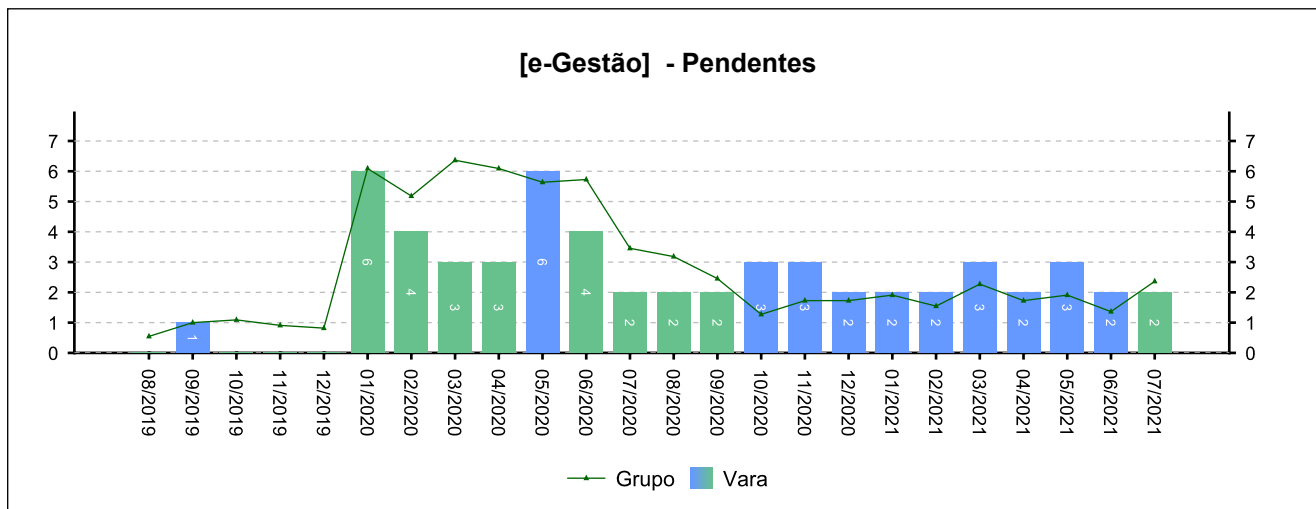




8 - RECURSOS

(fonte: e-Gestão)

8.2 - Recurso Adesivo





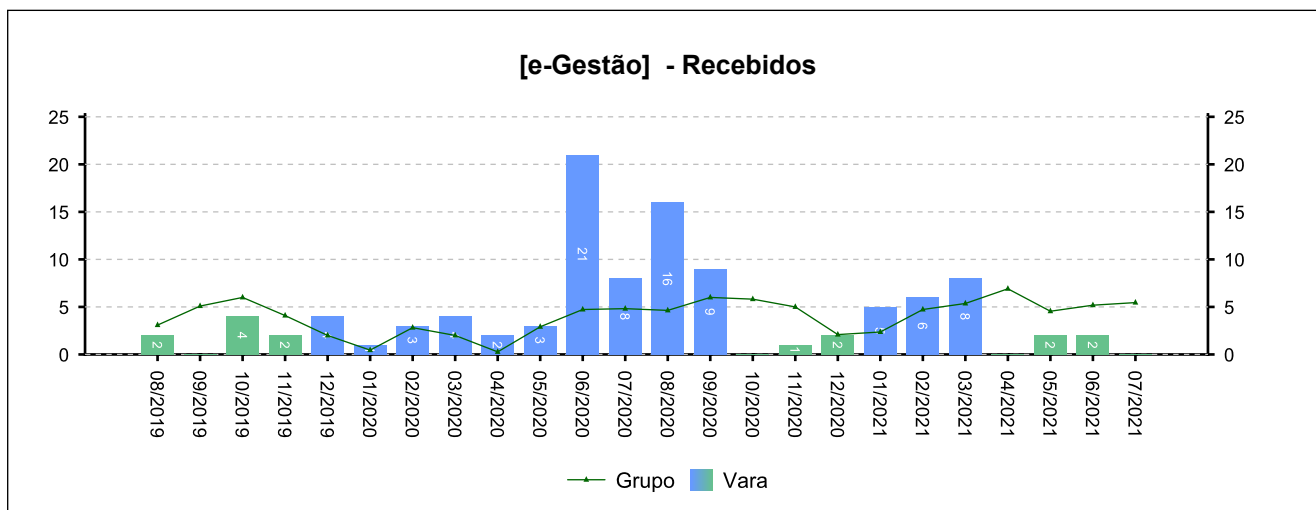
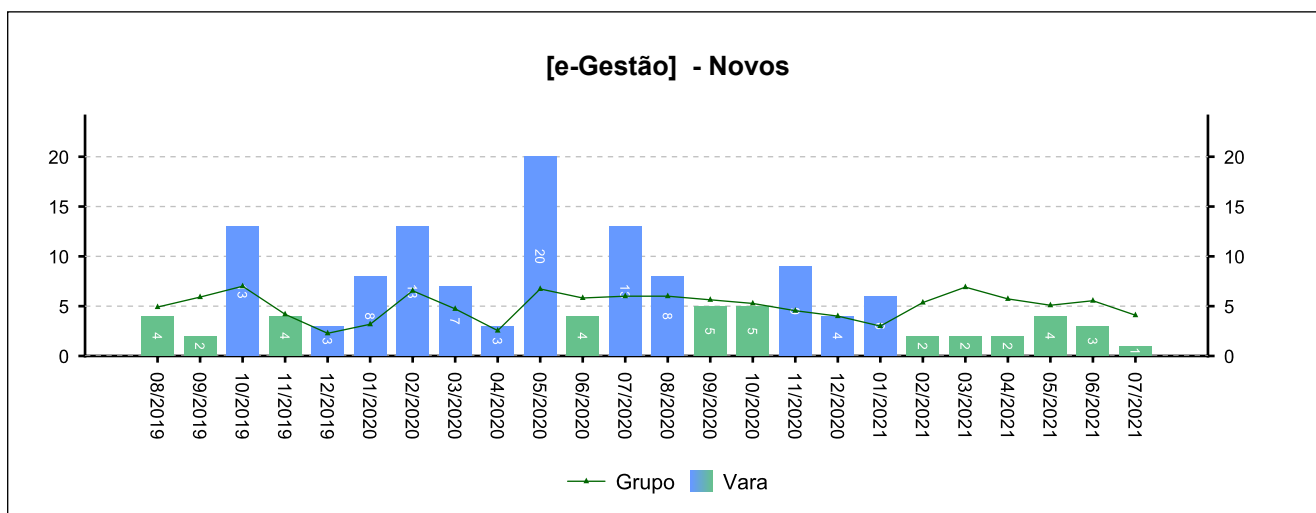
8 - RECURSOS

(fonte: e-Gestão)

8.3 - Agravo de petição

NOVOS	COM JUÍZO DE ADMISSIBILIDADE	SEM JUÍZO DE ADMISSIBILIDADE
43	35	9

Período: 09/2020 a 07/2021

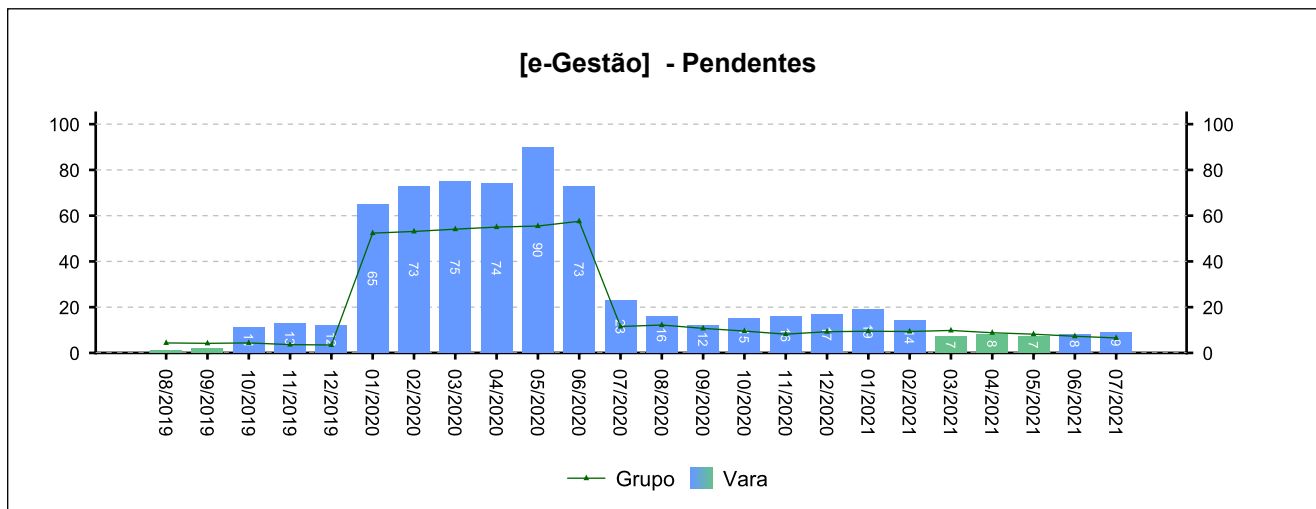




8 - RECURSOS

(fonte: e-Gestão)

8.3 - Agravo de petição





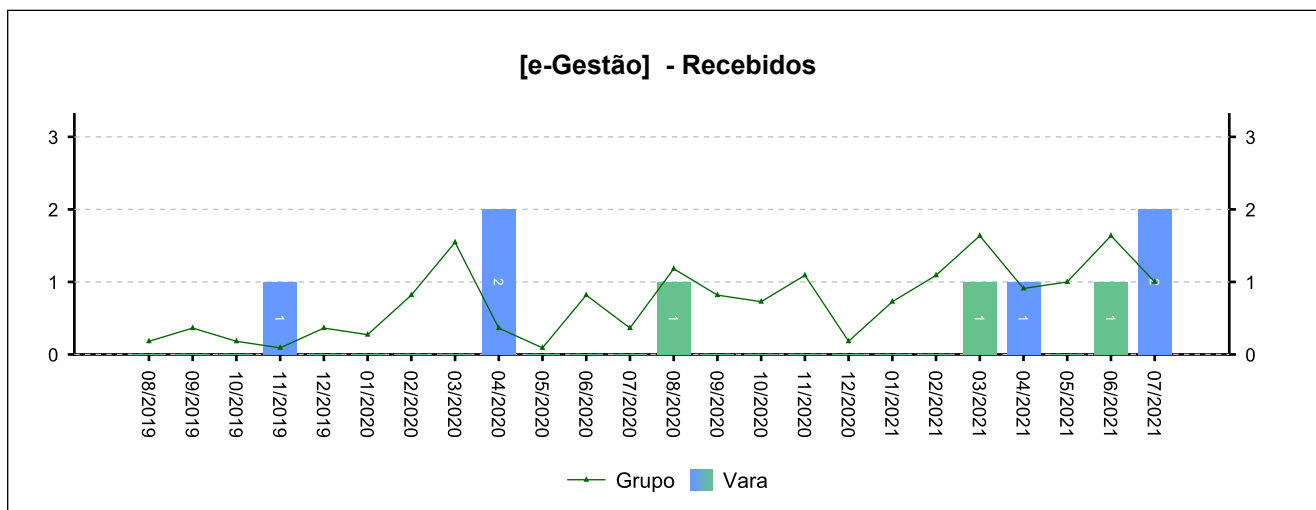
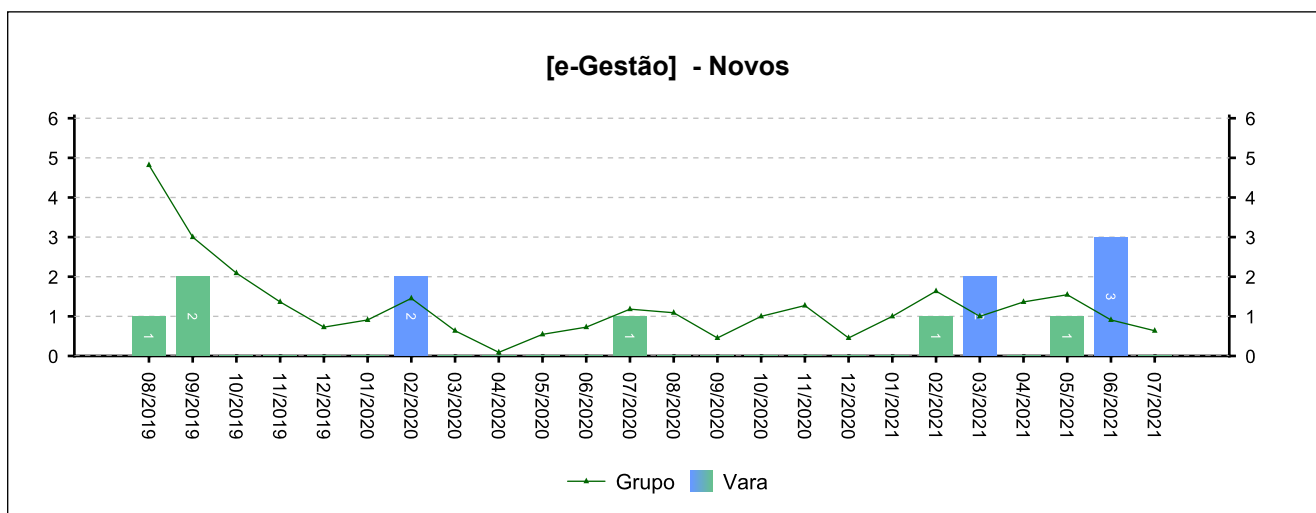
8 - RECURSOS

(fonte: e-Gestão)

8.4 - Agravo de Instrumento

NOVOS	COM JUÍZO DE ADMISSIBILIDADE	SEM JUÍZO DE ADMISSIBILIDADE
7	5	1

Período: 09/2020 a 07/2021

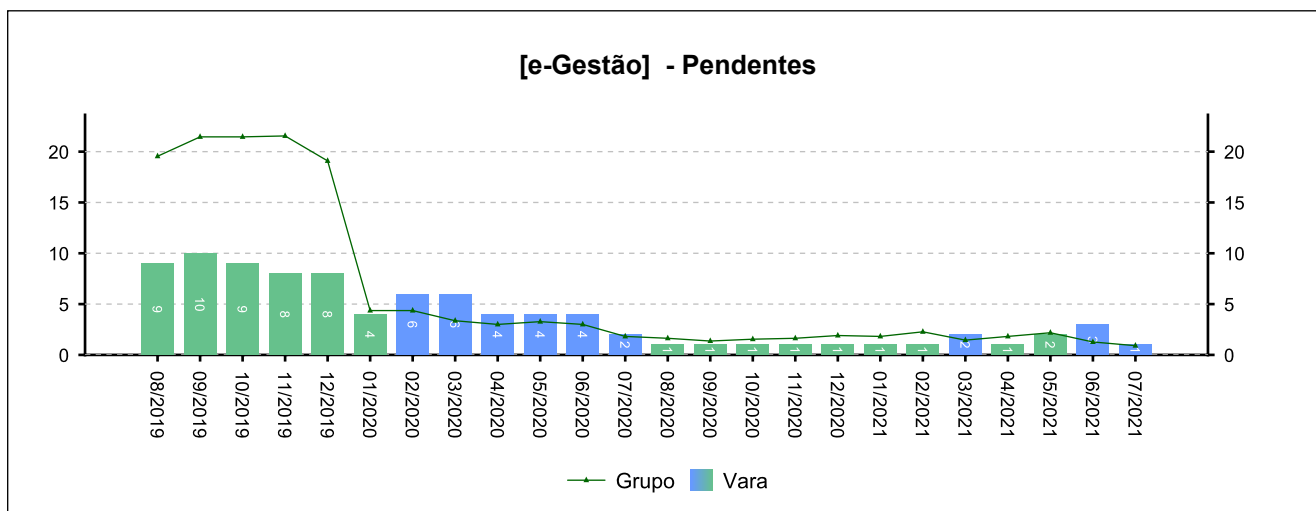




8 - RECURSOS

(fonte: e-Gestão)

8.4 - Agravo de Instrumento





8 - RECURSOS

(fonte: e-Gestão)

8.5 - Total de Recursos

NOVOS	COM JUÍZO DE ADMISSIBILIDADE	SEM JUÍZO DE ADMISSIBILIDADE
389	369	48
<i>Período: 09/2020 a 07/2021</i>		

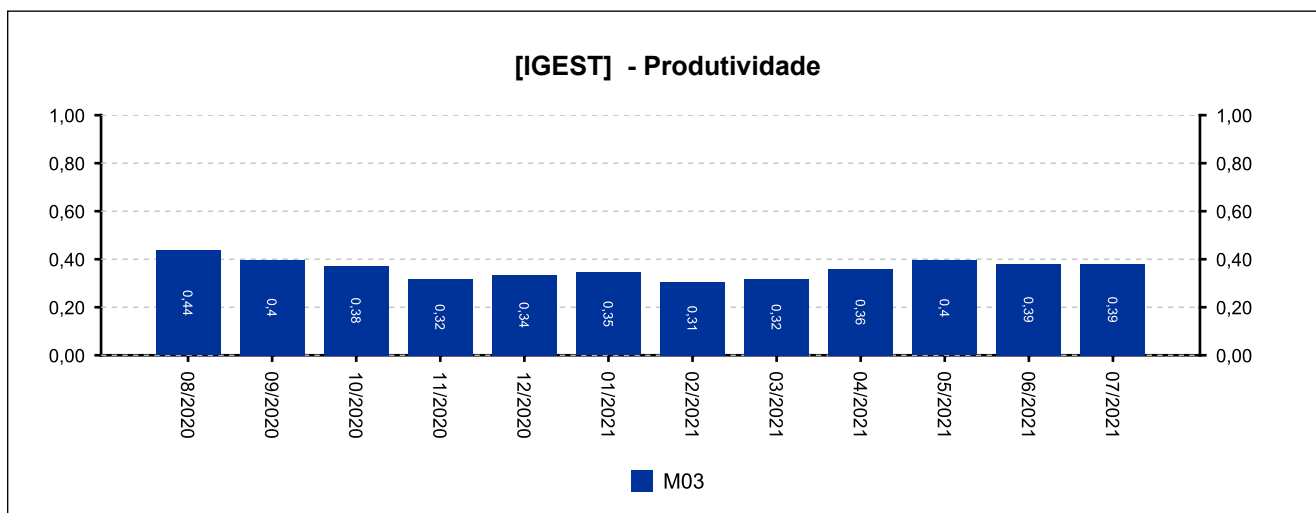
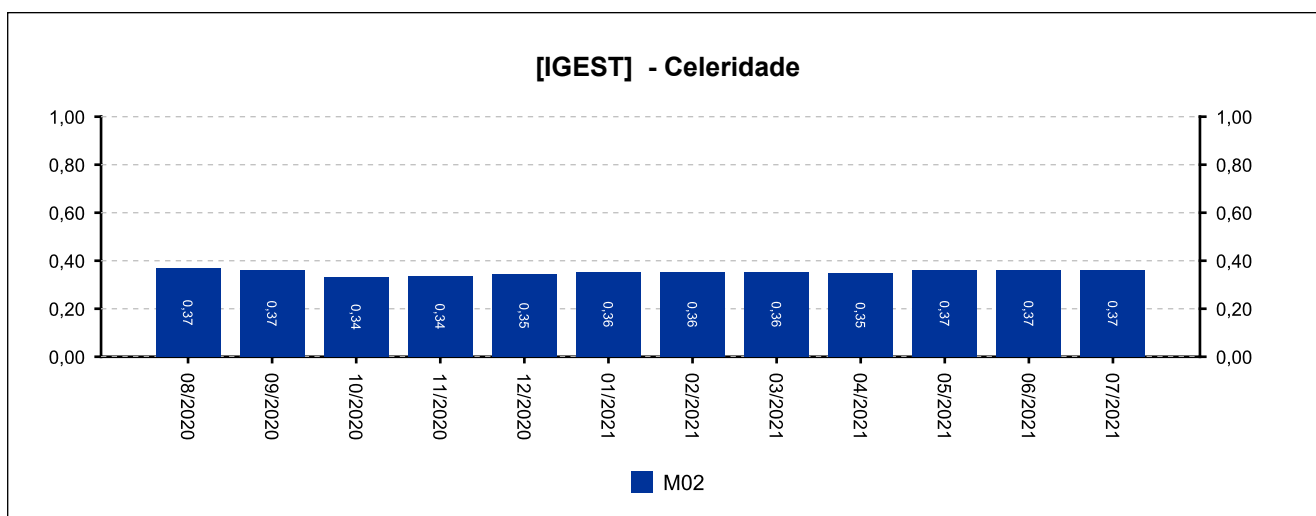
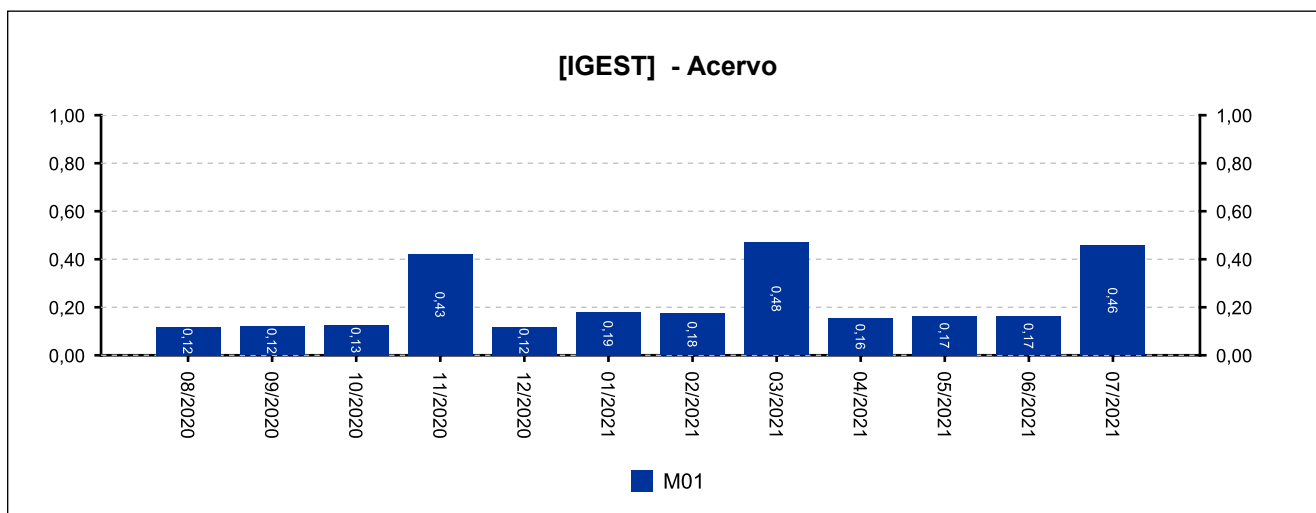


9 - ÍNDICE NACIONAL DE GESTÃO DE DESEMPENHO DA JUSTIÇA DO TRABALHO

[Voltar](#)

(fonte: e-SInCor - IGEST e Horus - TRT8)

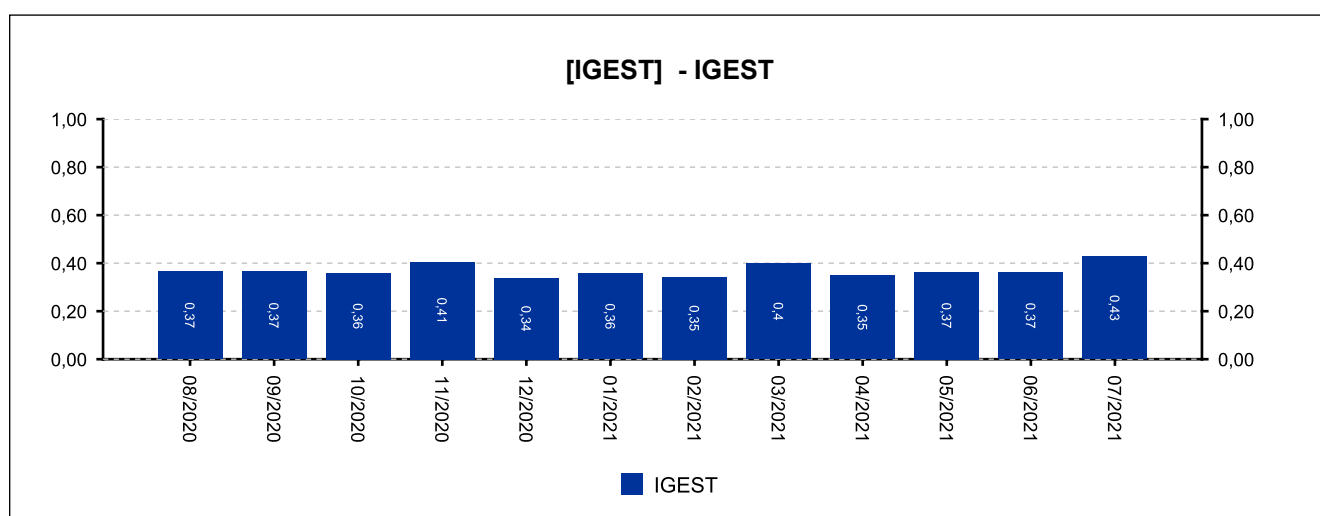
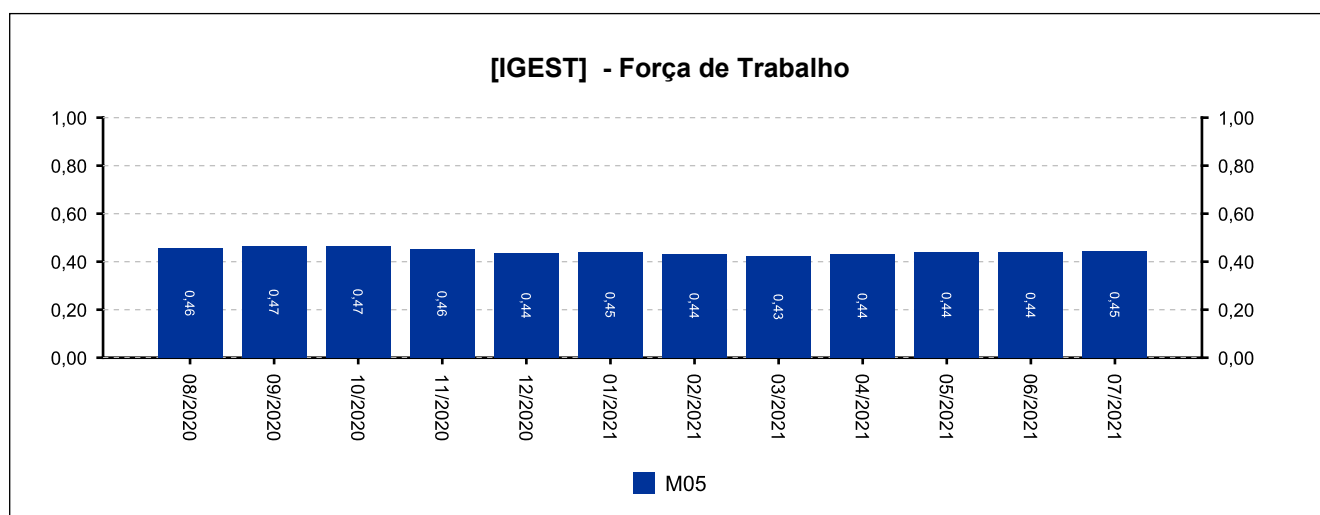
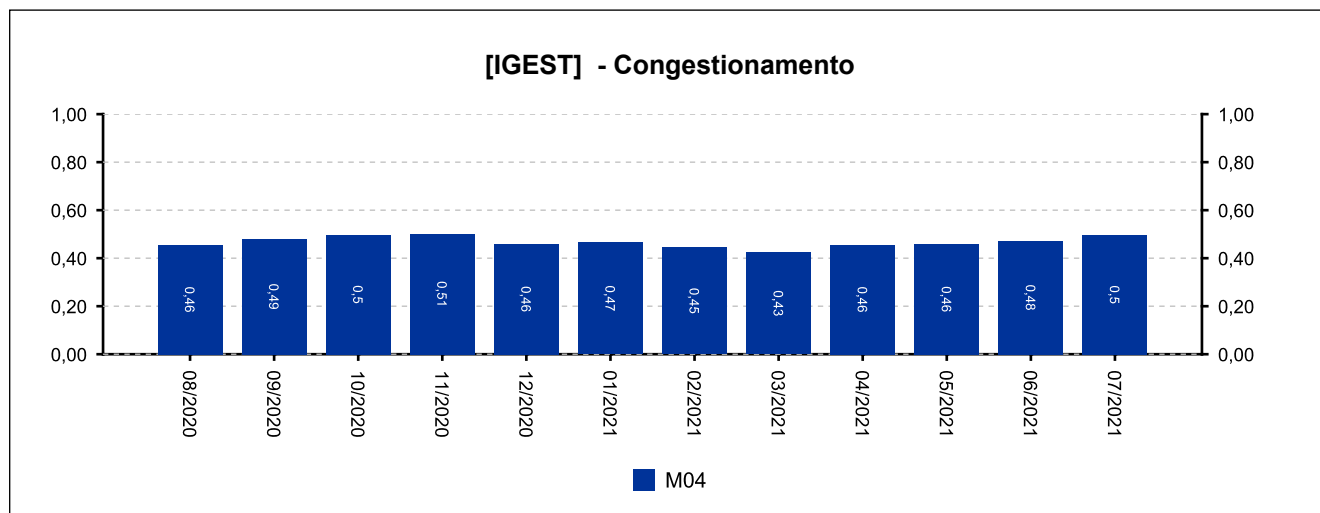
DATA IGEST	M01	M02	M03	M04	M05	IGEST
05/2021	0,1642	0,3605	0,3941	0,4582	0,4392	0,3632
06/2021	0,1610	0,3605	0,3803	0,4719	0,4375	0,3622
07/2021	0,4566	0,3611	0,3802	0,4958	0,4425	0,4272





9 - ÍNDICE NACIONAL DE GESTÃO DE DESEMPENHO DA JUSTIÇA DO TRABALHO

(fonte: e-SInCor - IGEST e Horus - TRT8)





10.1 - AFERIÇÃO DE RESULTADOS - SOLUCIONADOS [08/2020 a 07/2021]

(fonte: e-Gestão e Relatório de Aferição de Resultados)

Processos - Informações Individuais	Quantidade	Média Mensal	
		Total	RARIA*
Processos solucionados - com exame de mérito (conciliações) [A]	547	45,6	44,6
Processos solucionados - com exame de mérito (exceto conciliações) [B]	309	25,8	25,2
Processos solucionados - com exame de mérito [A + B]	856	71,3	69,8
Processos solucionados - sem exame de mérito	64	5,3	5,2
Incidentes Processuais Resolvidos	237	19,8	19,3
Dias-Juiz	368	30,7	---

*Aferição de Resultado Individual Aproximado

Processos - Informações do Grupo	Quantidade	Média Mensal	
		Total	RARIA*
Processos solucionados - com exame de mérito (conciliações) [A]	3.709	28,1	26,2
Processos solucionados - com exame de mérito (exceto conciliações) [B]	4.695	35,6	33,1
Processos solucionados - com exame de mérito [A + B]	8.404	63,7	59,3
Processos solucionados - sem exame de mérito	835	6,3	5,9
Incidentes Processuais Resolvidos	2.551	19,3	18,0
Dias-Juiz	4.255	32,2	---

*Aferição de Resultado Individual Aproximado

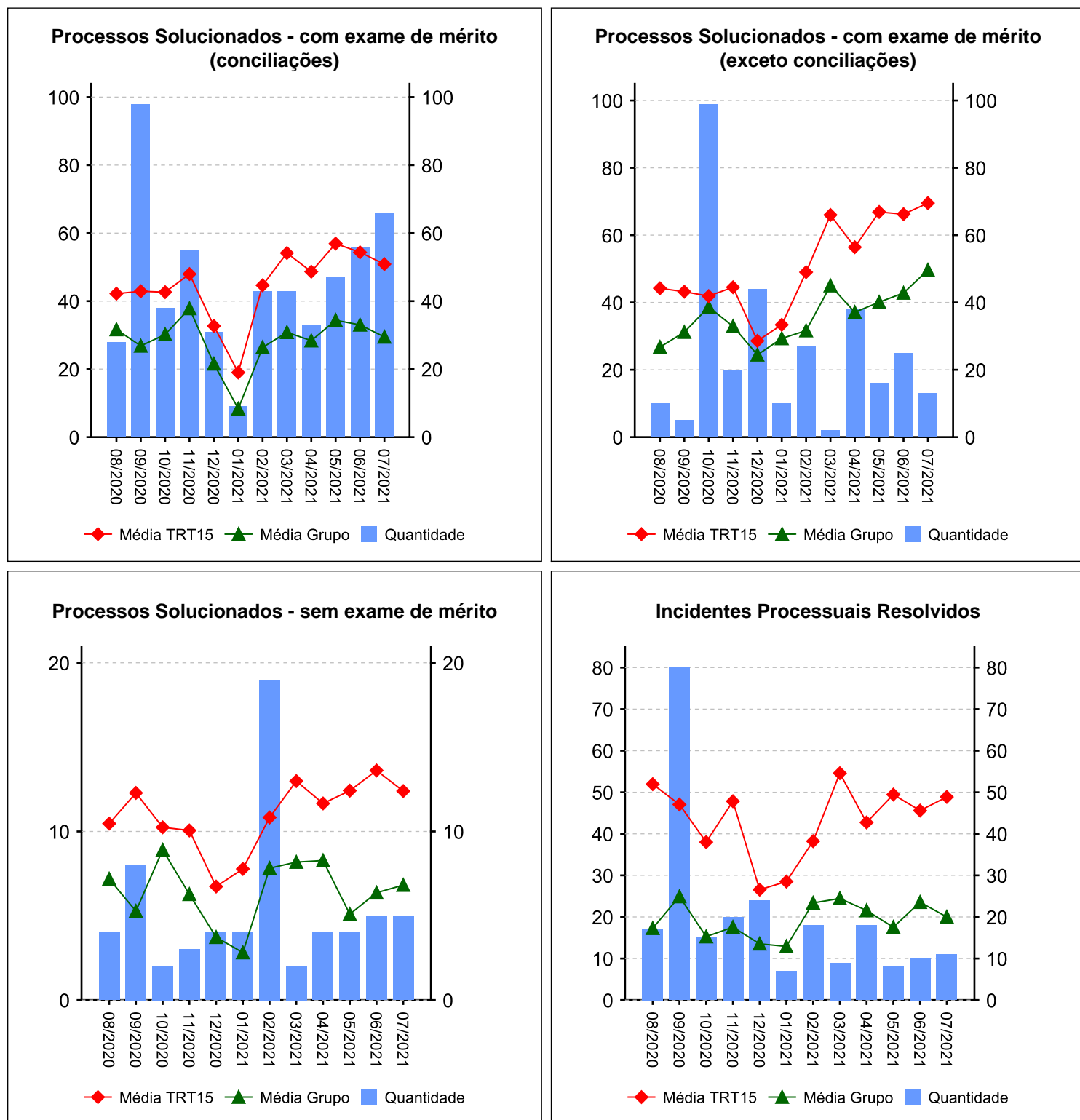
Processos - Informações do TRT15	Quantidade	Média Mensal	
		Total	RARIA*
Processos solucionados - com exame de mérito (conciliações) [A]	82.112	44,7	27,9
Processos solucionados - com exame de mérito (exceto conciliações) [B]	93.208	50,8	31,6
Processos solucionados - com exame de mérito [A + B]	175.320	95,5	59,5
Processos solucionados - sem exame de mérito	19.948	10,9	6,8
Incidentes Processuais Resolvidos	79.439	43,3	27,0
Dias-Juiz	88.363	48,1	---

*Aferição de Resultado Individual Aproximado

10.1 - AFERIÇÃO DE RESULTADOS - SOLUCIONADOS [08/2020 a 07/2021]

(fonte: e-Gestão e Relatório de Aferição de Resultados)

Resumo - Processos





10.2 - AFERIÇÃO DE RESULTADOS - AUDIÊNCIAS [08/2020 a 07/2021]

(fonte: e-Gestão e Relatório de Aferição de Resultados)

Informações Individuais	Quantidade	Média Mensal	
		Total	RARIA*
Sessões de audiência realizadas - inicial	453	37,8	36,9
Sessões de audiência realizadas - instrução	194	16,2	15,8
Sessões de audiência realizadas - una	0	0,0	0,0
Sessões de audiência realizadas - conciliação na fase de conhecimento	186	15,5	15,2
Sessões de audiência realizadas - conciliação na fase de execução	116	9,7	9,5
Sessões de audiência realizadas - justificação prévia	0	0,0	0,0
Sessões de audiência realizadas - instrução e julgamento	0	0,0	0,0
Sessões de audiência realizadas - encerramento de instrução	0	0,0	0,0
Sessões de audiência realizadas - inquirição de testemunha (juízo	0	0,0	0,0
Sessões de audiência realizadas - una + instrução	194	16,2	15,8
Sessões de audiência realizadas - conciliação conhecimento + execução	302	25,2	24,6
Dias-Juiz	368	30,7	---

*Aferição de Resultado Individual Aproximado

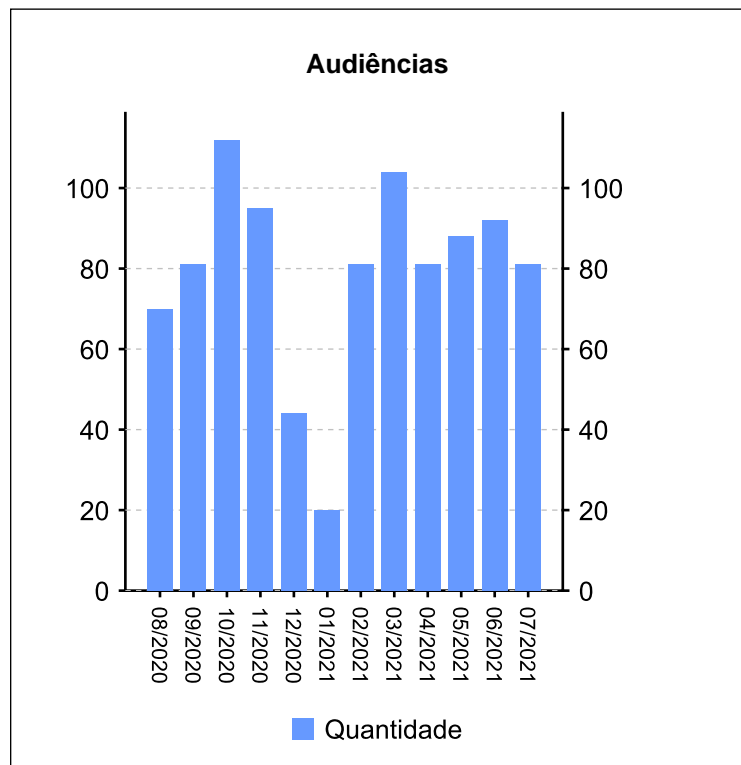
Informações do Grupo	Quantidade	Média Mensal	
		Total	RARIA*
Dias-Juiz	4.255	32,2	---

Informações do TRT15	Quantidade	Média Mensal	
		Total	RARIA*
Dias-Juiz	88.363	48,1	---

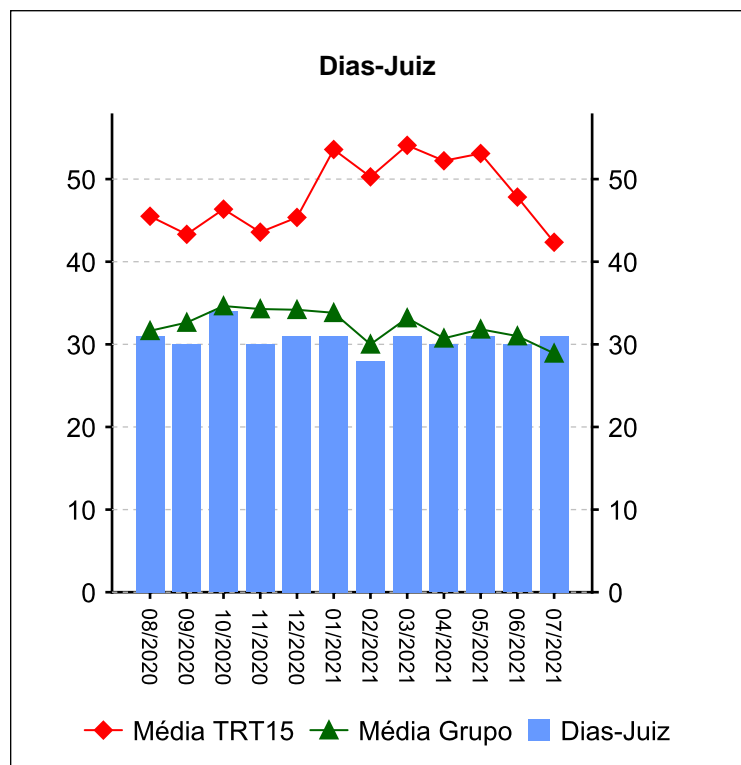
10.2 - AFERIÇÃO DE RESULTADOS - AUDIÊNCIAS [08/2020 a 07/2021]

(fonte: e-Gestão e Relatório de Aferição de Resultados)

Resumo - Audiências



Audiências	Conciliação Conhec.	Conciliação Exec.	Inicial	Instrução	UNA	Total
08/2020	47	6	17	0	0	70
09/2020	46	12	18	5	0	81
10/2020	14	7	55	36	0	112
11/2020	15	7	44	29	0	95
12/2020	6	6	18	14	0	44
01/2021	0	3	13	4	0	20
02/2021	11	9	48	13	0	81
03/2021	13	25	52	14	0	104
04/2021	3	8	53	17	0	81
05/2021	7	18	50	13	0	88
06/2021	16	10	40	26	0	92
07/2021	8	5	45	23	0	81
Total	186	116	453	194	0	949



Dias-Juiz	
Mês/Ano	Qtd
08/2020	31
09/2020	30
10/2020	34
11/2020	30
12/2020	31
01/2021	31
02/2021	28
03/2021	31
04/2021	30
05/2021	31
06/2021	30
07/2021	31
Média Mensal	30,7

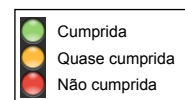
11 - METAS NACIONAIS [até 07/2021]

(fonte: e-Gestão e Relatório de Acompanhamento de Metas)

Meta 1 [CNJ 2020] - Julgar mais processos que os distribuídos

Julgar quantidade maior de processos de conhecimento do que os distribuídos no ano corrente

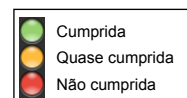
Casos Novos	Solucionados	Meta	Pendentes de Solução	Média Mensal de Casos Novos	Média Mensal de Processos Solucionados	Grau de Cumprimento
972	880	972	92	81	73	91 %



Meta 2 [CNJ 2020] - Julgar processos mais antigos

Identificar e julgar, até 31/12/2020, pelo menos 92% dos processos distribuídos até 31/12/2018

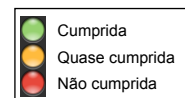
Processos distribuídos até 31/12/2018	Meta	Solucionados	Pendentes de Solução	Média Mensal de Processos Solucionados (Total)	Média Mensal de Processos Solucionados (Meta 2)	Taxa de soluções Meta 2 x Total*	Grau de Cumprimento
799	735	809	0	73	22	31 %	100 %



Meta 5 [CNJ 2020] - Impulsionar processos à execução

Baixar quantidade maior de processos de execução do que o total de casos novos de execução no ano corrente

Execuções Iniciadas	Execuções Baixadas	Meta	Execuções Pendentes	Média Mensal de Execuções Iniciadas	Média Mensal de Execuções Baixadas	Grau de Cumprimento
184	253	184	0	15	21	100 %





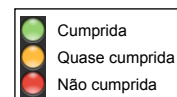
11 - METAS NACIONAIS [até 07/2021]

(fonte: e-Gestão e Relatório de Acompanhamento de Metas)

Meta 6 [CNJ 2020] - Priorizar o julgamento das ações coletivas

Identificar e julgar, até 31/12/2020, 95% das ações coletivas distribuídas até 31/12/2017

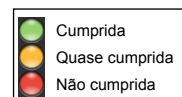
Processos distribuídos até 31/12/2017	Meta	Solucionados	Pendentes de Solução	Média Mensal de Processos Solucionados (Total)	Média Mensal de Processos Solucionados (Meta 6)	Taxa de soluções Meta 6 x Total*	Grau de Cumprimento
14	13	15	0	73	0,3	0 %	100 %



Meta 5 [JT 2020] - Tempo médio de Duração do Processo - Conhecimento

Reduzir em 4% o prazo médio em relação ao ano base 2018 [TMDP1c]

Prazo Médio em 2018	Prazo Médio em 2020	Meta	Grau de Cumprimento
128	135	123	90 %




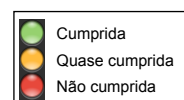
11 - METAS NACIONAIS [até 07/2021]

(fonte: e-Gestão e Relatório de Acompanhamento de Metas)

Meta 1 [CNJ 2021] - Julgar mais processos que os distribuídos



Julgar quantidade maior de processos de conhecimento do que os distribuídos no ano corrente

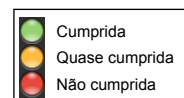
Casos Novos	Solucionados	Meta	Pendentes de Solução	Média Mensal de Casos Novos	Média Mensal de Processos Solucionados	Grau de Cumprimento
527	471	527	56	75	67	89 % 



Meta 2 [CNJ 2021] - Julgar processos mais antigos


Identificar e julgar, até 31/12/2021, pelo menos 93% dos processos distribuídos até 31/12/2019

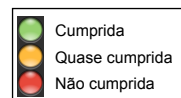
Processos distribuídos até 31/12/2019	Meta	Solucionados	Pendentes de Solução	Média Mensal de Processos Solucionados (Total)	Média Mensal de Processos Solucionados (Meta 2)	Taxa de soluções Meta 2 x Total*	Grau de Cumprimento
1033	961	1004	0	67	32	48 % 	100 % 



Meta 5 [CNJ 2021] - Reduzir a Taxa de Congestionamento Líquida

Reduzir em 2 pontos percentuais a taxa de congestionamento líquida, exceto execuções fiscais, em relação a 2019. Cláusulas de barreira: 40% na fase de conhecimento (1º e 2º graus) e 64% na fase de execução.

Taxa de Congestionamento Líquido	Meta	Grau de Cumprimento
69	53	77 % 





12 - ARRECADAÇÃO

(fonte: e-Gestão)

[Voltar](#)

CUSTAS E EMOLUMENTOS	IMPOSTO DE RENDA	CONTRIBUIÇÃO PREVIDENCIÁRIA
R\$ 32.590,25	R\$ 28.135,83	R\$ 991.171,82
<i>Período: 09/2020 a 07/2021</i>		



13 - PENDENTES DE SOLUÇÃO

(fonte: e-Gestão)

ANO	PROCESSOS
2012	2
2018	1
2019	39
2020	151
2021	325
<i>Período: até 07/2021</i>	

[Voltar](#)

14 - PAINEL DO CONHECIMENTO - DA DISTRIBUIÇÃO ATÉ 1ª AUDIÊNCIA [até 07/2021]

(fonte: e-Gestão)





14 - PAINEL DO CONHECIMENTO - DA DISTRIBUIÇÃO ATÉ 1ª AUDIÊNCIA [até 07/2021]

(fonte: e-Gestão)

